

INFORME ESTADÍSTICO DEL TURISMO DE REUNIONES EN GRAN CANARIA DURANTE EL AÑO 2007



Año 2007

Gran Canaria Convention Bureau



INFORME ESTADÍSTICO 2007

Como en años anteriores y en colaboración con el Spain Convention Bureau se solicitó a los Palacios de Congresos y Hoteles de Gran Canaria información sobre los eventos realizados en la isla durante el año 2007. Con esta información se elaboró un estudio estadístico del mercado de reuniones en Gran Canaria.

TIPO DE EVENTO, Y NÚMERO DE PARTICIPANTES

En el año 2007 se han medido los eventos realizados en la isla, diferenciándose dos zonas: Las Palmas de Gran Canaria y el sur de la isla. A continuación se exponen los datos separados por zonas, así como agregados en el conjunto de la isla.

EVENTOS 2007			
	<u>Las Palmas de G. C.</u>	<u>Sur</u>	<u>Isla</u>
Congresos Internacionales	12	10	22
Congresos Nacionales	26	3	29
Congresos Regionales	17	9	26
Total Congresos	55	22	77
Convenciones Internacionales	3	39	42
Convenciones Nacionales	5	58	63
Convenciones Regionales	28	57	85
Total Convenciones	36	154	190
Jornadas Internacionales	4	23	27
Jornadas Nacionales	10	42	52
Jornadas Regionales	697	168	865
Total Jornadas	711	233	944
Total eventos en Gran Canaria	802	409	1.211

ASISTENTES 2007			
	<u>Las Palmas de G. C.</u>	<u>Sur</u>	<u>Isla</u>
Congresos Internacionales	2.350	2.506	4.856
Congresos Nacionales	8.510	279	8.789
Congresos Regionales	4.750	1.135	5.885
Total Congresos	15.610	3.920	19.530
Convenciones Internacionales	1.000	2.627	3.627
Convenciones Nacionales	1.345	5.625	6.970
Convenciones Regionales	12.535	3.899	16.434
Total Convenciones	14.880	12.151	27.031
Jornadas Internacionales	750	1.267	2.017
Jornadas Nacionales	1.155	1.832	2.987
Jornadas Regionales	118.115	14.523	132.638
Total Jornadas	120.020	17.622	137.642
Total asistentes en Gran Canaria	150.510	33.693	184.203

Durante el pasado año 2007 se han contabilizado en la Isla de Gran Canaria **1.211 reuniones que contaron con un total de 184.203 participantes.**

Que se distribuyeron de la siguiente forma:

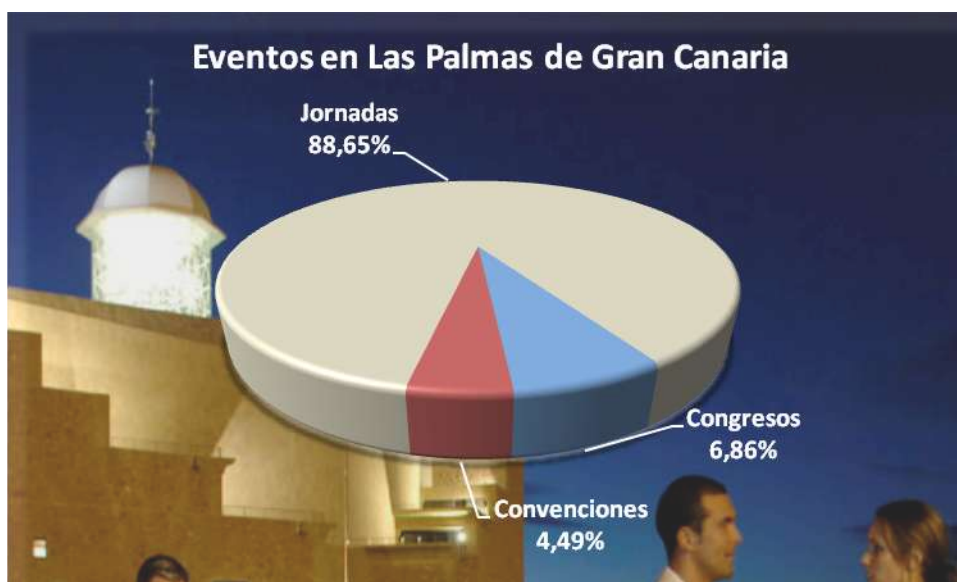
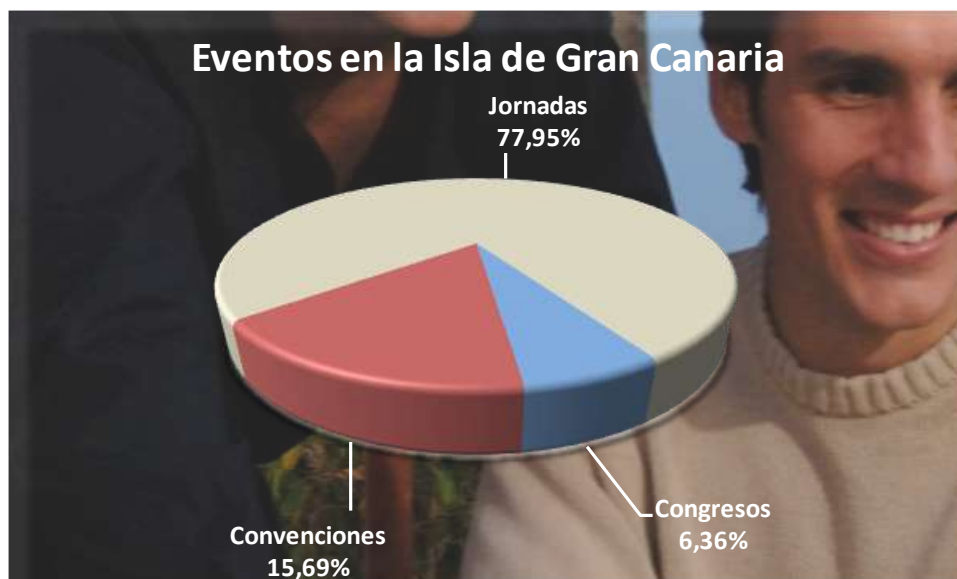
Del total de estas reuniones 77 fueron congresos con 19.530 participantes. Las convenciones o reuniones de empresa, alcanzaron el número de 190, con 27.031 participantes. Por último tuvimos 944 jornadas/seminarios con 137.642 participantes.

Con estos datos y de acuerdo a su tipología, podemos decir que del total de las reuniones celebradas en Gran Canaria durante el año 2007, **un 6,36% son Congresos, 15,69% son Convenciones y un 77,95% son Jornadas.**

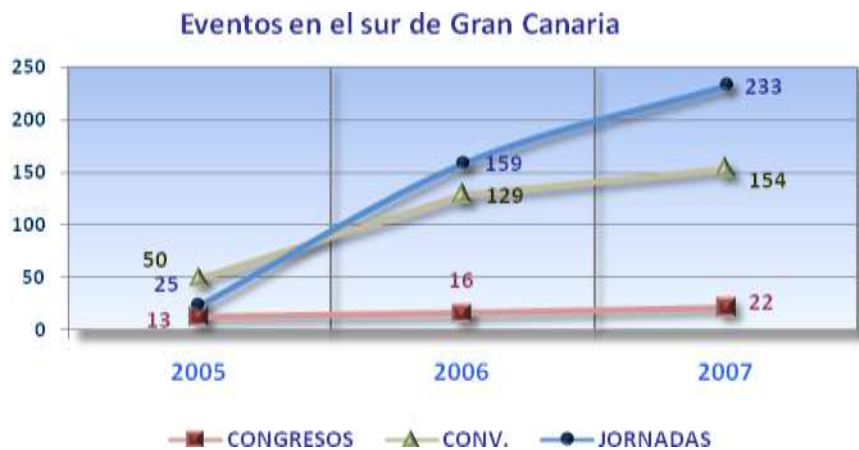
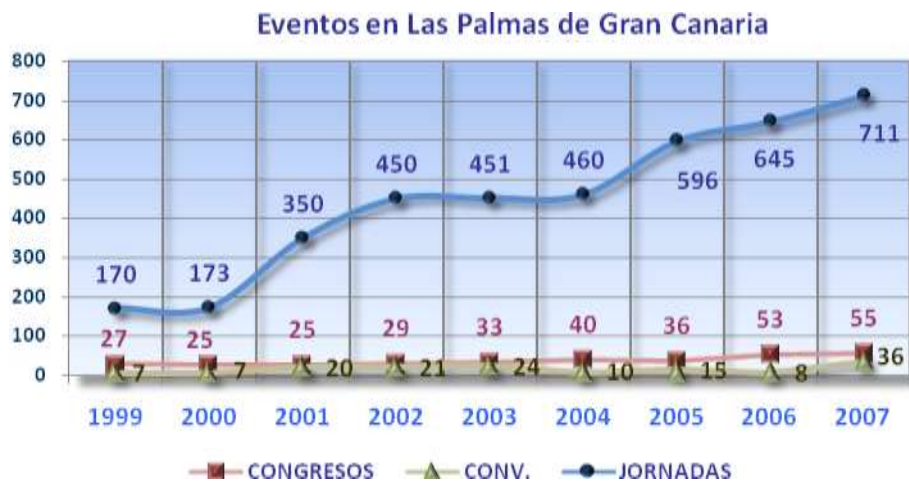
EVENTOS 2007				
	<u>Congresos</u>	<u>Convenciones</u>	<u>Jornadas</u>	<u>TOTAL</u>
<u>Las Palmas de Gran Canaria</u>	55	36	711	802
<u>Sur de la Isla</u>	22	154	233	409
<u>Total eventos en Gran Canaria</u>	77	190	944	1.211

ASISTENTES 2007				
	<u>Congresos</u>	<u>Convenciones</u>	<u>Jornadas</u>	<u>TOTAL</u>
<u>Las Palmas de Gran Canaria</u>	15.610	14.880	120.020	150.510
<u>Sur de la Isla</u>	3.920	12.151	17.622	33.693
<u>Total asistentes en Gran Canaria</u>	19.530	27.031	137.642	184.203

En la siguiente página, se muestra una expresión gráfica de estos datos:



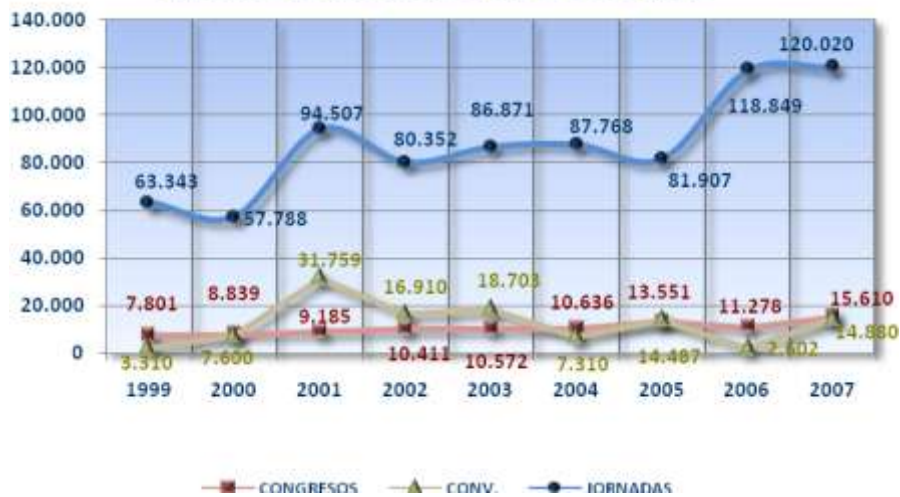
A continuación detallamos los datos por años, de la isla, de la ciudad de Las Palmas de Gran Canaria y del sur de la isla:



Asistentes a Eventos en Gran Canaria



Asistentes a Eventos en Las Palmas de Gran Canaria



Asistentes a Eventos en el sur de Gran Canaria



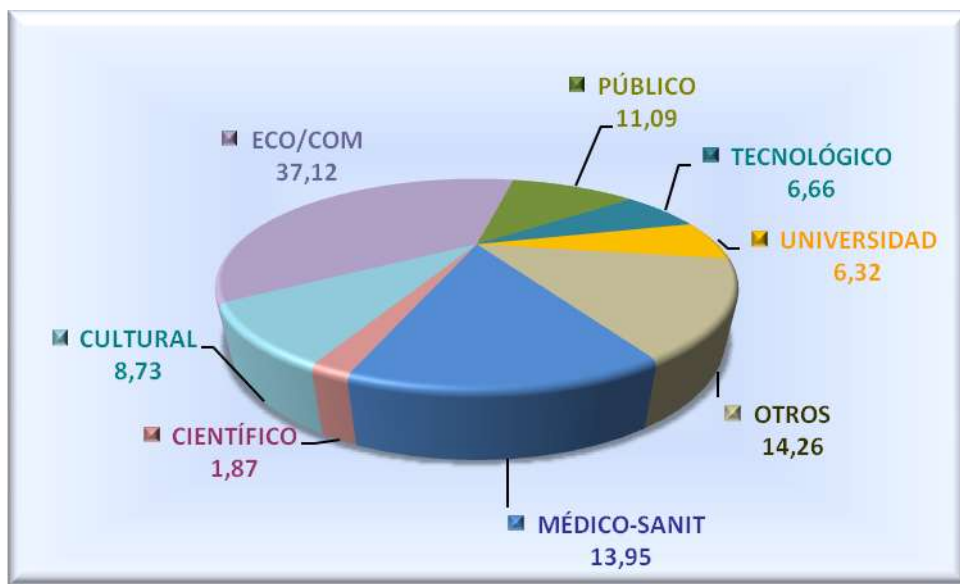
ORIGEN DE LOS ORGANIZADORES

Las **asociaciones y entidades sin ánimo de lucro** al contrario que en años anteriores que generaban el 70% de las reuniones realizadas, en el año 2007; han descendido al 46,49% y por su parte las empresas privadas han ascendido al 53,51% de las reuniones.



SECTORES ORGANIZADORES

Por Sectores de actividad, la mayor parte de estos eventos estuvieron dedicados a temas **económicos/comerciales (37,12 %)**, destacando también otros como los de carácter médico sanitario (13,95%), público (11,06%), cultural (8,73%) y universitarios (6,32%).



ESTACIONALIDAD

Respecto a la estacionalidad de este mercado, cada año se reproduce la tendencia, el **54,63%** de las reuniones tienen lugar en los meses de **abril, mayo, junio, octubre y noviembre**. Los meses que coinciden con períodos de vacaciones apenas registran reuniones. Aunque este año cabe destacar la subida del mes de agosto que en otros años era nula y que en el 2007 asciende al 0,89%.



USO DE LAS SALAS

En el año 2007, los palacios de congresos han sido utilizados para celebrar en Gran Canaria el 21,74% de las reuniones, las salas de los hoteles han sido utilizadas por el 43,04% y otras salas el 35,22%. Aunque cabe destacar que en estos datos ha influido el cierre del Palacio de Congresos de Maspalomas por reformas, lo que ha hecho que la mayoría de los eventos celebrados en el sur de la isla se hayan realizado en hoteles. Se detalla a continuación el uso de las salas por zonas:

Uso de salas por zonas en Gran Canaria



El uso de las salas varía en Las Palmas de Gran Canaria y en el sur de la isla:

Uso de salas en Las Palmas de Gran Canaria



Uso de salas en el sur de Gran Canaria



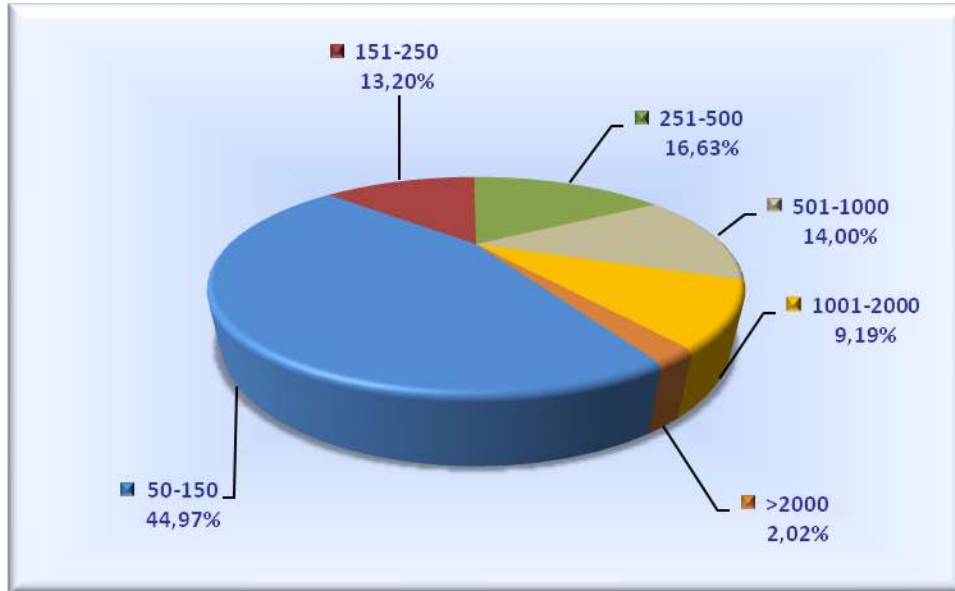
Si hablamos del tipo de eventos podemos decir que en el total de Gran Canaria, los Palacios de Congresos son utilizados para los Congresos en un 22,08%, no así para las Convenciones donde los hoteles ostentan el 79,41, y para las Jornadas donde la participación de los palacios baja al 22,08% y en cambio suben aquí las otras salas hasta el 40,57%.

Uso de salas por tipo en Gran Canaria



NÚMERO MEDIO DE PARTICIPANTES

Durante el año 2007 una gran parte de las reuniones (**58,17%**) tuvieron una participación de entre **50 y 250 delegados**, lo que da muestra de una tendencia a un mayor número de eventos pero con una media menor de participantes.



DURACIÓN ME DIAS DE LAS REUNIONES

Durante el año 2007 una gran parte de las reuniones (**67,77%**) tuvieron una duración media de hasta 2 días.



IMPACTO ECONÓMICO

Las cifras económicas también ratifican la importancia que este mercado está teniendo en nuestra isla, el **impacto** que generaron los asistentes a reuniones en el **año 2006** fue de **105.995.667,70** de Euros que conforme a la tipología de la reunión y la zona pueden distribuirse en:

Las Palmas de Gran Canaria - Ingresos por Reuniones

Congresos Nacionales e Internacionales	50.504.804,38
Congresos Regionales	4.987.500,00
TOTAL CONGRESOS	55.492.304,38

Convenciones Nacionales e Internacionales	2.462.250,00
Convenciones Regionales	6.267.500,00
TOTAL CONVENCIONES	8.729.750,00

Jornadas Nacionales e Internacionales	1.428.750,00
Jornadas Regionales	11.811.500,00
TOTAL JORNADAS	13.240.250,00

Total Ingresos por Reuniones en Las Palmas de Gran Canaria	77.462.304,38
---	----------------------

Sur de Gran Canaria - Ingresos por Reuniones

Congresos Nacionales e Internacionales	12.951.510,25
Congresos Regionales	1.191.750,00
TOTAL CONGRESOS	14.143.260,25

Convenciones Nacionales e Internacionales	9.283.500,00
Convenciones Regionales	1.949.500,00
TOTAL CONVENCIONES	11.233.000,00

Jornadas Nacionales e Internacionales	2.169.300,00
Jornadas Regionales	1.452.300,00
TOTAL JORNADAS	3.621.600,00

Total Ingresos por Reuniones en el sur de Gran Canaria	28.997.860,25
---	----------------------

El total de la isla se resume en el siguiente cuadro:

Gran Canaria - Ingresos por Reuniones	
Congresos Nacionales e Internacionales	63.455.767,70
Congresos Regionales	6.179.250,00
TOTAL CONGRESOS	69.635.017,70
Convenciones Nacionales e Internacionales	11.126.850,00
Convenciones Regionales	7.318.500,00
TOTAL CONVENCIONES	19.343.850,00
Jornadas Nacionales e Internacionales	3.753.000,00
Jornadas Regionales	13.263.800,00
TOTAL JORNADAS	17.016.800,00
Total Ingresos por Reuniones en Gran Canaria	105.995.667,70

Cabe destacar que el mayor impacto económico lo producen los congresos nacionales e internacionales, que dentro de esta cifra de ingresos tienen un impacto directo de 27.769.950,61 Euros

Gran Canaria - Ingresos por Congresos	
Gasto directo congresos nacionales e internacionales	10.888.064,33
Gastos de alojamiento congresos nacionales e internacionales	14.012.928,15
Gastos de inscripción congresos nacionales e internacionales	2.868.958,13
Impacto directo congresos nacionales e internacionales	27.769.950,61

A esta cifra hay que añadir los gastos de viaje que ascienden a

Gastos de viaje congresos nacionales e internacionales	35.685.817,10
---	----------------------

Sumando estas dos cantidades, nos da un ingreso por congresos nacionales e internacionales en Gran Canaria de 63.455.767,70 Euros

