



[Informe Estadístico]

[2012]

[Gran Canaria Convention Bureau]— [Triana, 93]

[35002] [Las Palmas de Gran Canaria]

[info@grancanariacb.com]

Informe Estadístico 2012

Como se viene realizando desde hace catorce años, también en el año 2012 se han medido los eventos realizados en la isla de Gran Canaria, diferenciándose dos zonas: Las Palmas de Gran Canaria y el sur de la isla. Este informe estadístico se basa en los datos recibidos por este Convention Bureau tanto de palacios de congresos y hoteles asociados al mismo, como de otras entidades con salas de reuniones.

En el año 2012 en la Isla de Gran Canaria, se han podido contabilizar un total de 823 reuniones que contaron con unos 103.948 participantes.

Del total de estas reuniones **58 fueron congresos** con 10.525 participantes. Las **convenciones o reuniones de empresa**, alcanzaron el **número de 41**, con 3.541 participantes. Por último tuvimos **724 jornadas/seminarios** con 89.882 participantes.

Con estos datos y de acuerdo a su tipología, podemos decir que del total de las reuniones celebradas en Gran Canaria durante el año 2012, un 7,05% son Congresos, 4,98% son Convenciones y un 87,97% son Jornadas.

Para diferenciar estos tres tipos de producto se ha utilizado las siguientes definiciones de cada uno:

▲ CONGRESO

Consiste en reuniones a gran escala, normalmente abiertas y dirigidas a un sector determinado para divulgar ideas y diseñar objetivos. La organización y la responsabilidad esta otorgada a una Asociación, Sociedad, Colegio Profesional, Federación, Universidad, etc., quienes normalmente delegan en un Comité Organizador, que se constituye en órgano de decisión.

▲ CONVENCIÓN

Son reuniones convocadas de forma cerrada con participación restringida a los miembros de una empresa u organización. Está promovida normalmente por una empresa privada y generalmente va dirigida a fuerzas de venta, distribuidores propios, comerciales, etc.

▲ JORNADA / SEMINARIO / SIMPOSIOS

Son reuniones de personas promovidas normalmente por la organización convocante: empresas, organismos públicos, universidades, asociaciones, etc. Se trata de reuniones de carácter formativo, cuyo contenido se centra en la exposición de temas monográficos, organización de grupos de trabajo, debates, contraste de opiniones y conclusiones.

A continuación se exponen de forma gráfica los datos separados por zonas, así como agregados en el conjunto de la isla:

Número total de eventos celebrados en Gran Canaria en el año 2012

Año 2012

	Las Palmas de G. C.	Sur de Gran Canaria	Gran Canaria
Congresos Internacionales	12	12	24
Congresos Nacionales	9	12	21
Congresos Regionales	8	5	13
Número total de Congresos	29	29	58
Convenciones Internacionales	0	6	6
Convenciones Nacionales	2	16	18
Convenciones Regionales	8	9	17
Número total de Convenciones	10	31	41
Jornadas Internacionales	3	22	25
Jornadas Nacionales	39	67	106
Jornadas Regionales	544	49	593
Número total de Jornadas	586	138	724
Total Eventos	625	198	823

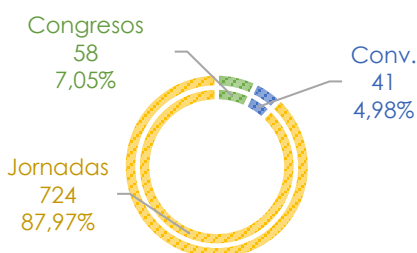
Número total de asistentes a eventos celebrados en Gran Canaria en el año 2012

Año 2012

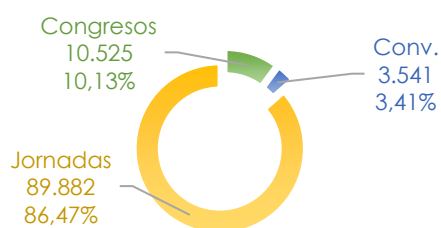
	Las Palmas de G. C.	Sur de Gran Canaria	Gran Canaria
Congresos Internacionales	1.692	773	2.465
Congresos Nacionales	2.555	2.175	4.730
Congresos Regionales	2.717	613	3.330
Total Asistentes a Congresos	6.964	3.561	10.525
Convenciones Internacionales	0	450	450
Convenciones Nacionales	440	711	1.151
Convenciones Regionales	1.349	591	1.940
Total Asistentes a Convenciones	1.789	1.752	3.541
Jornadas Internacionales	250	3.224	3.474
Jornadas Nacionales	1.480	8.675	10.155
Jornadas Regionales	72.240	4.013	76.253
Total Asistentes a Jornadas	73.970	15.912	89.882
Total Asistentes	82.723	21.225	103.948

De los cuadros siguientes cabe mencionar que en Gran Canaria se celebraron **58 congresos**, que representa el 7,05% de los eventos, pero que los asistentes a estos congresos fueron 10.525, que representan el 10,13% de los asistentes a eventos en Gran Canaria, por el contrario **las convenciones celebradas ascendieron a 41**, un 4,98% de los eventos, pero sus asistentes fueron 3.541 que suponen un 3,41%. **Y las jornadas fueron 724**, un 87,97% de los eventos con 89.882 asistentes, un 86,74 del total de asistentes a eventos en Gran Canaria.

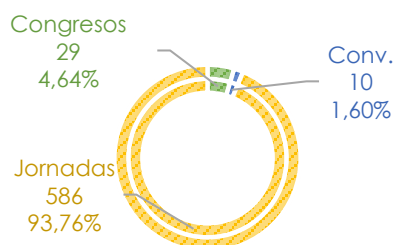
Eventos en Gran Canaria año 2012



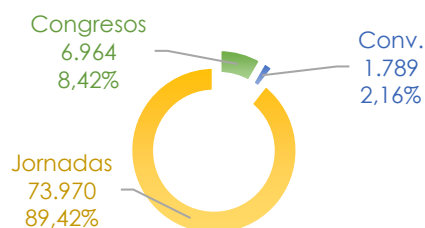
Asistentes a eventos en Gran Canaria año 2012



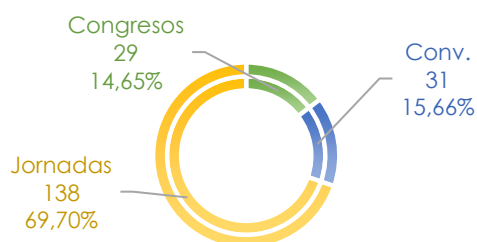
Eventos en Las Palmas de Gran Canaria año 2012



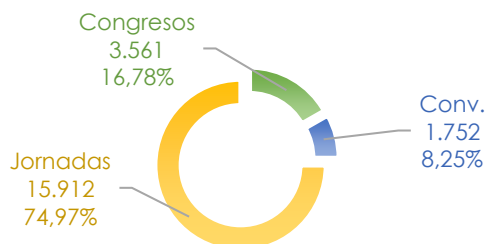
Asistentes a eventos en Las Palmas de Gran Canaria año 2012



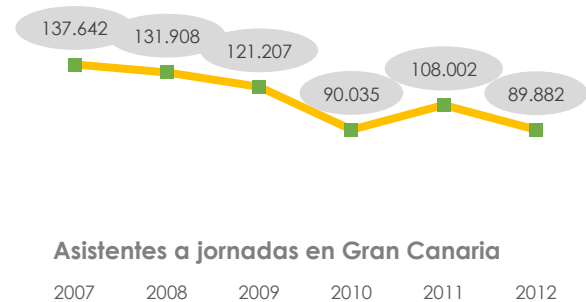
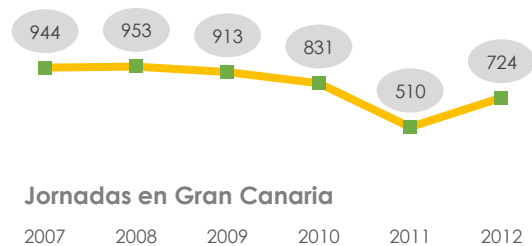
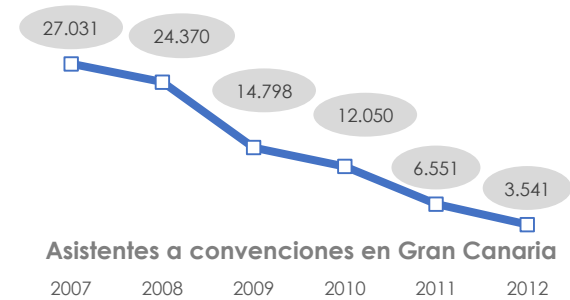
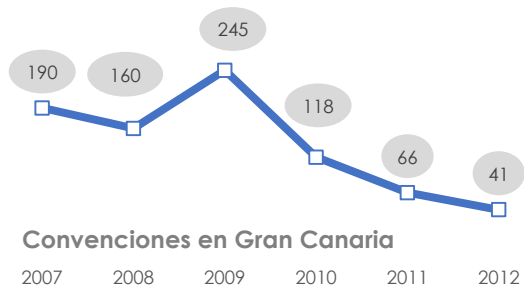
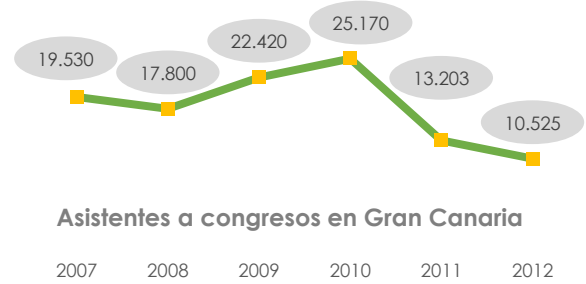
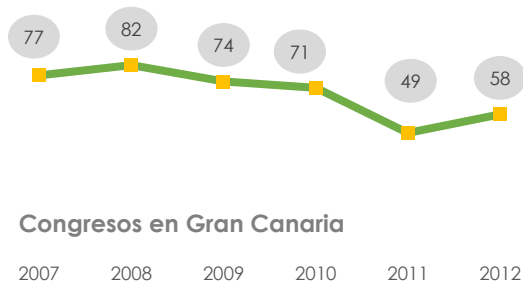
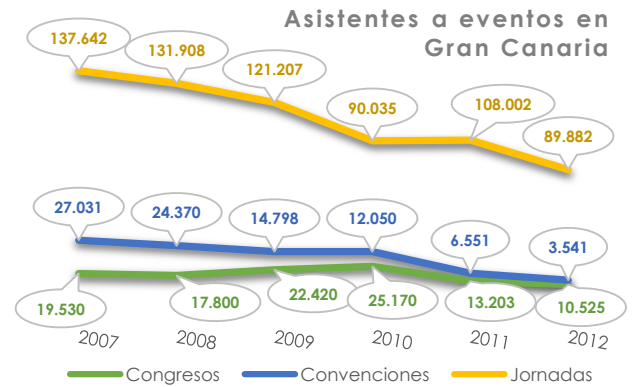
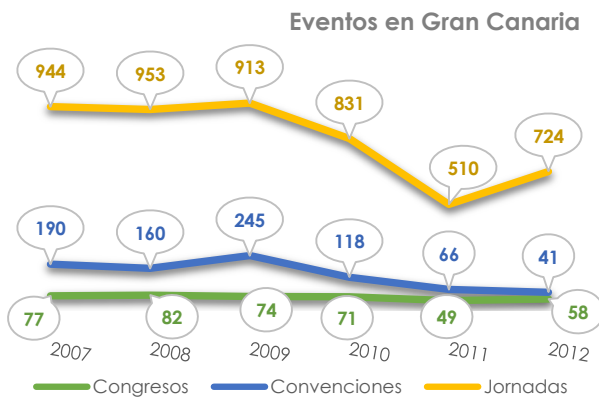
Eventos en el sur de Gran Canaria año 2012



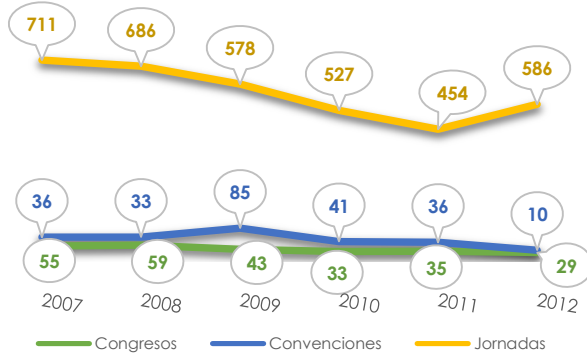
Asistentes a eventos en el sur de Gran Canaria año 2012



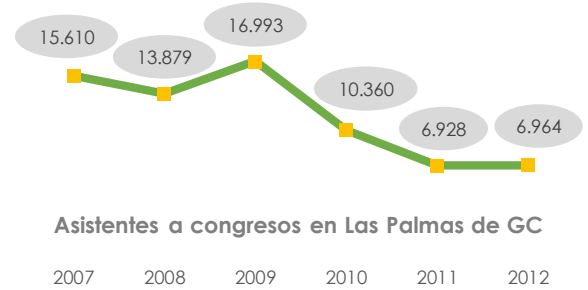
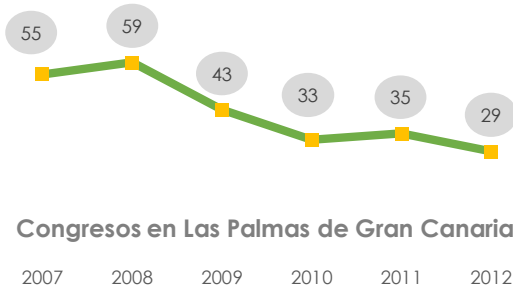
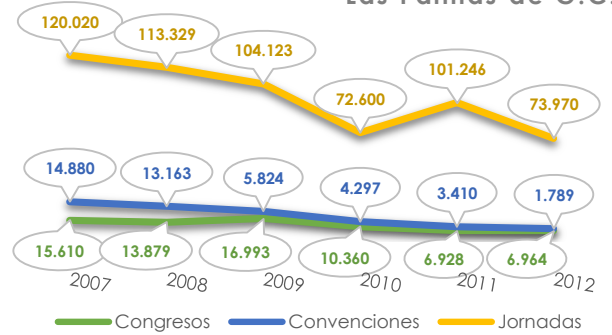
Los **datos acumulados** de los últimos seis años, de la **isla**, de la ciudad de **Las Palmas de Gran Canaria** y del **sur** son:



Eventos en Las Palmas de Gran Canaria

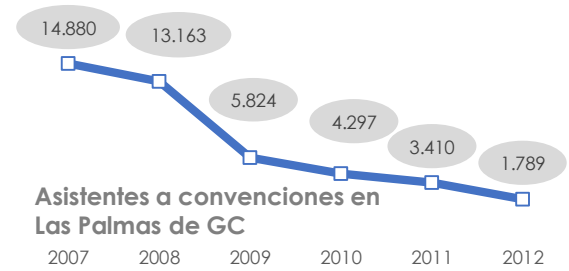
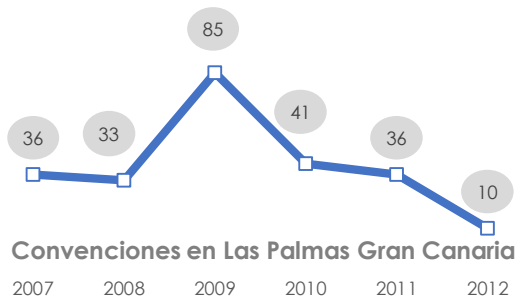


Asistentes a eventos en Las Palmas de G.C.



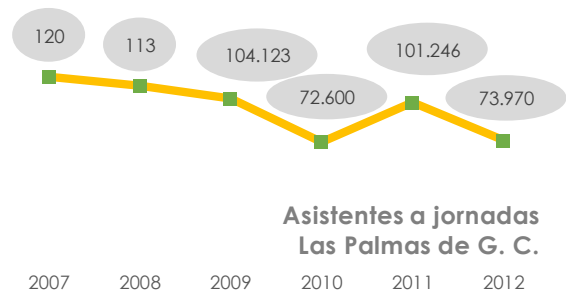
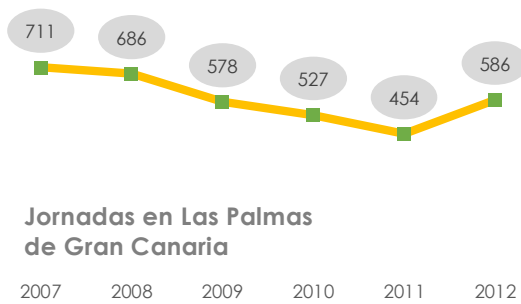
Congresos en Las Palmas de Gran Canaria

Asistentes a congresos en Las Palmas de GC



Convenciones en Las Palmas Gran Canaria

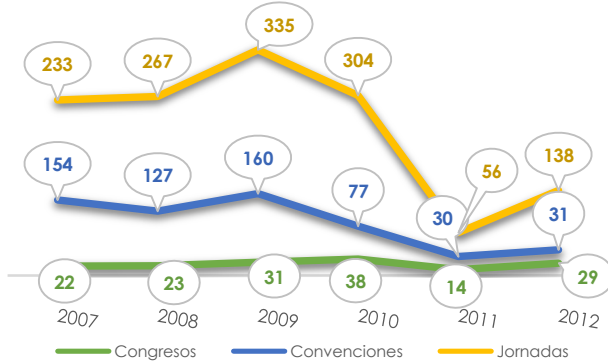
Asistentes a convenciones en Las Palmas de GC



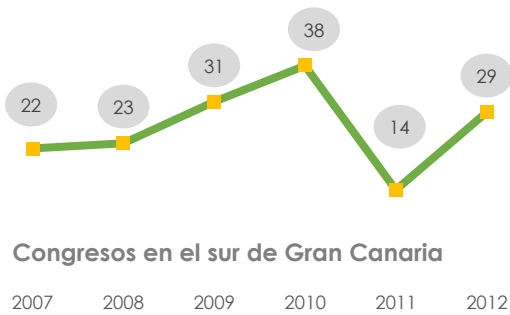
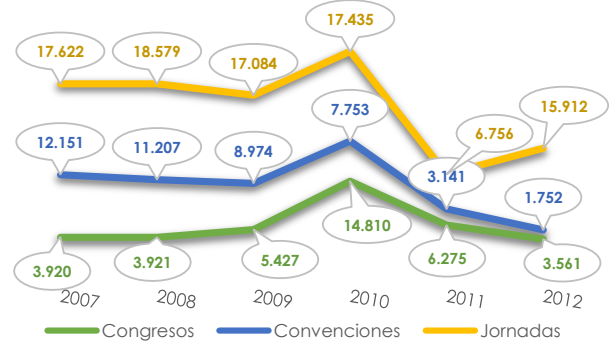
Jornadas en Las Palmas de Gran Canaria

Asistentes a jornadas Las Palmas de G. C.

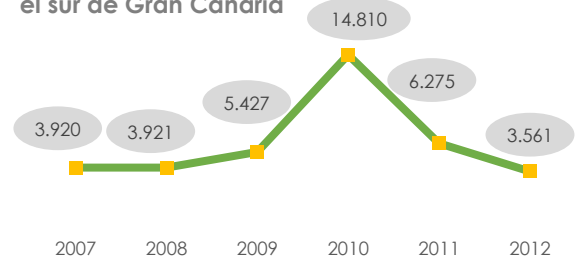
Eventos en el sur de Gran Canaria



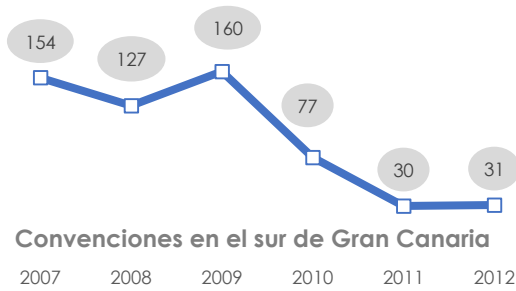
Asistentes a Eventos en el sur de Gran Canaria



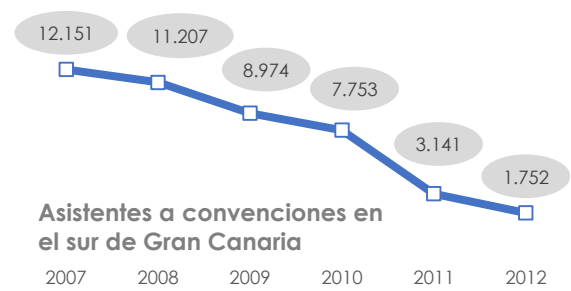
Asistentes a congresos en el sur de Gran Canaria



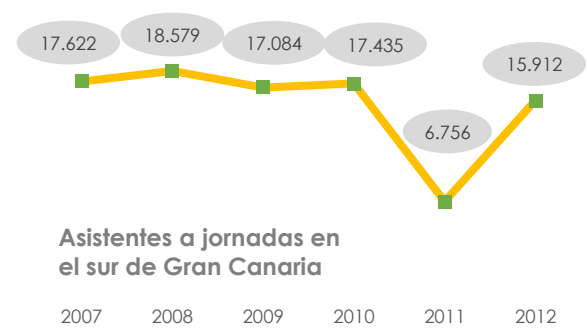
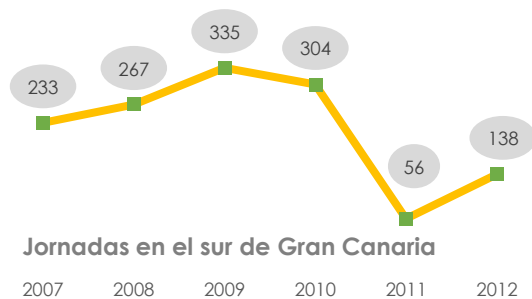
Congresos en el sur de Gran Canaria



Asistentes a convenciones en el sur de Gran Canaria



Convenciones en el sur de Gran Canaria



Asistentes a jornadas en el sur de Gran Canaria

Origen de los organizadores

El sector público genero el 43,52% de las reuniones realizadas, en el año 2012, y las asociaciones, **entidades sin ánimo de lucro y empresas privadas** generaron al 56,48% de las reuniones.

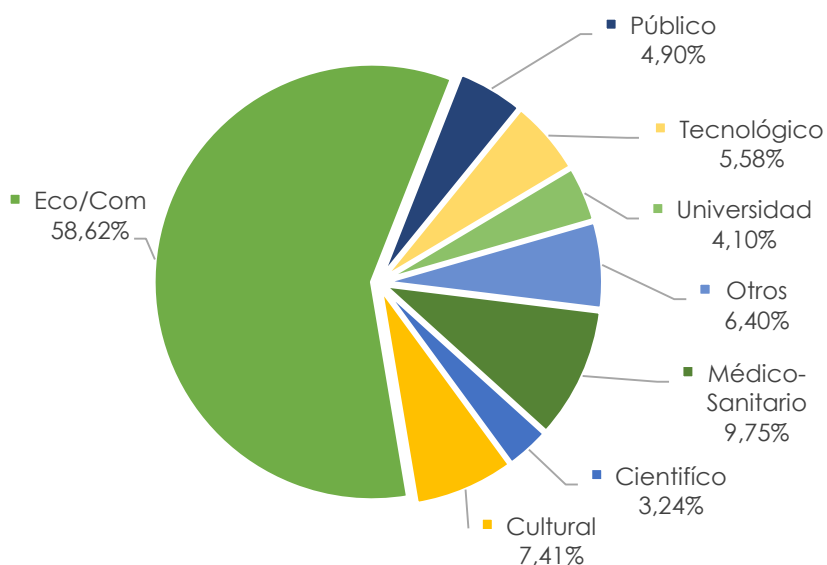
Origen de los Organizadores



Sectores organizadores

Por Sectores de actividad, la mayor parte de estos eventos estuvieron dedicados a **temas económicos/comerciales (58,62%)**, destacando también otros como los de carácter Medico-Sanitario (9,75%), cultural (7,41%) y Tecnológico (5,58%).

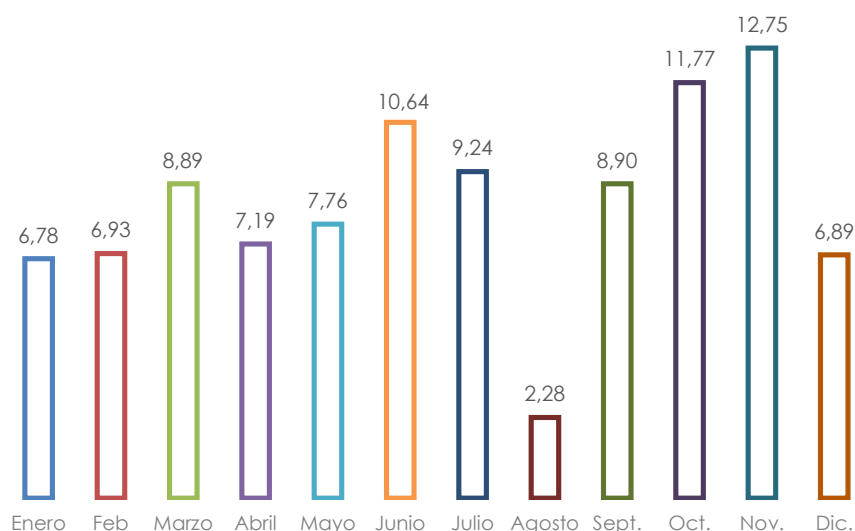
Sector de actividad de los eventos



Estacionalidad

Respecto a la estacionalidad de este mercado, cada año se reproduce la tendencia, el **50,11% de las reuniones tienen lugar en los meses de abril, mayo, junio, octubre y noviembre**. Los meses que coinciden con períodos de vacaciones apenas registran reuniones. Aunque este año cabe destacar la subida del mes de agosto que en otros años era nula y que en el 2012 asciende al 2,28%.

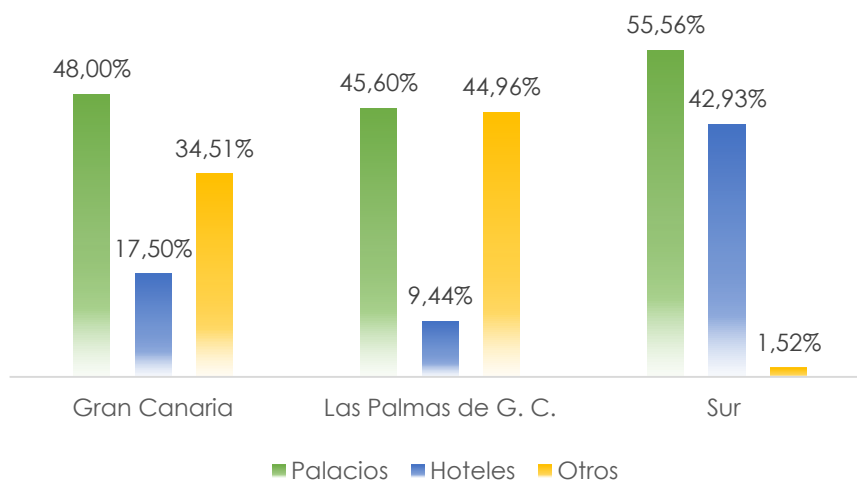
Meses de las celebraciones de las reuniones



Uso de las salas

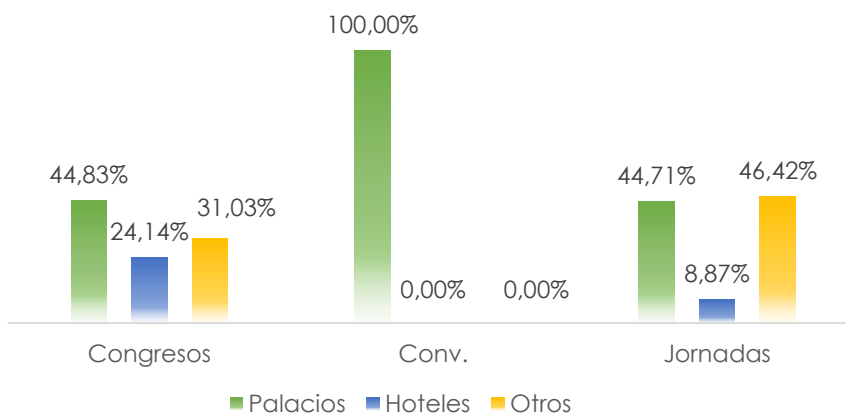
En el año 2012, **los palacios de congresos han sido utilizados para celebrar en Gran Canaria el 48,00% de las reuniones**, las salas de los hoteles han sido utilizadas por el 17,50% y otras salas el 34,51%.

Uso de salas por zonas en Gran Canaria

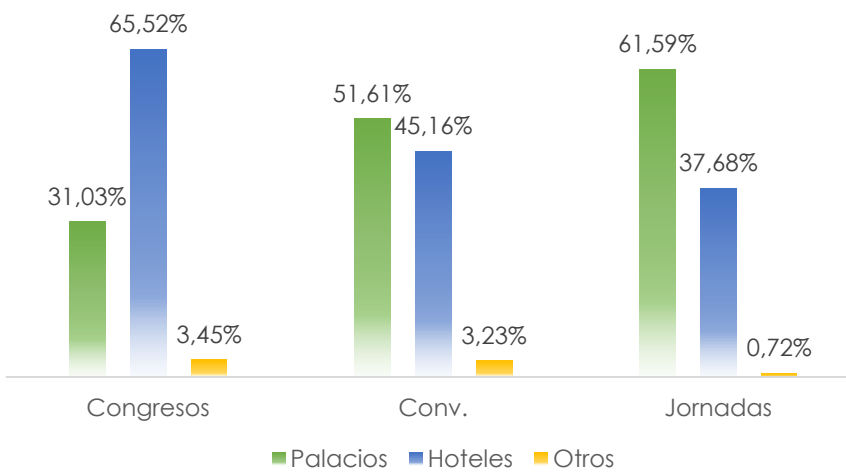


El uso de las salas varía en Las Palmas de Gran Canaria y en el sur de la isla:

Uso de salas en Las Palmas de G. C.

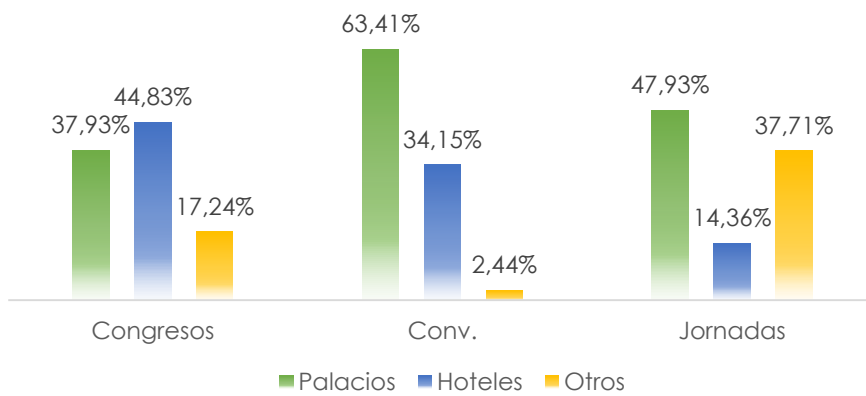


Uso de salas en el sur de Gran Canaria



Si hablamos del **tipo de eventos** podemos decir que en el total de Gran Canaria, **los Palacios de Congresos son utilizados para los Congresos en un 37,93%**, también en las Convenciones donde los palacios ostentan el 63,41%, y para las Jornadas la participación de los Palacios es del 47,93% y las otras salas son el 37,41%.

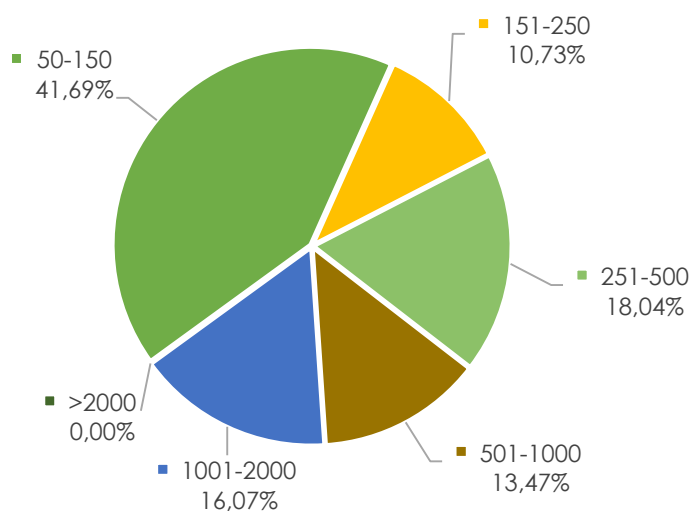
Uso de salas por tipo en Gran Canaria



Número medio de participantes

Durante el año 2012 una gran parte de las reuniones **(41,96%)** tuvieron una **participación de entre 50 y 150 delegados**, lo que da muestra de una tendencia a un mayor número de eventos pero con una media menor de participantes.

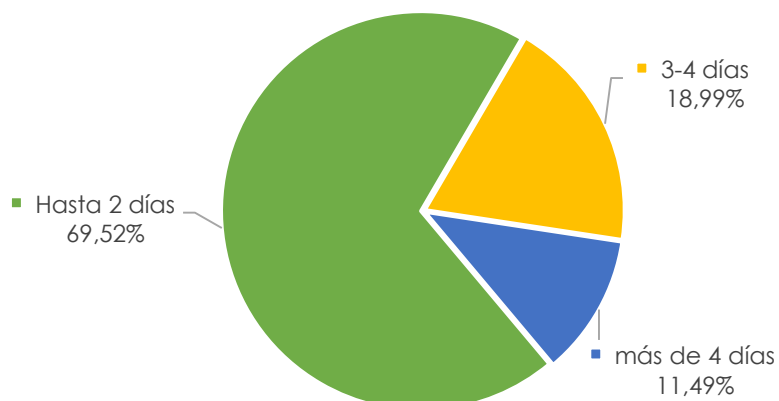
Número de delegados por evento



Duración media de las reuniones

Durante el año 2012 una gran parte de las reuniones **(69,52%)** tuvo una **duración media de hasta dos días**.

Duración de los eventos



Impacto económico

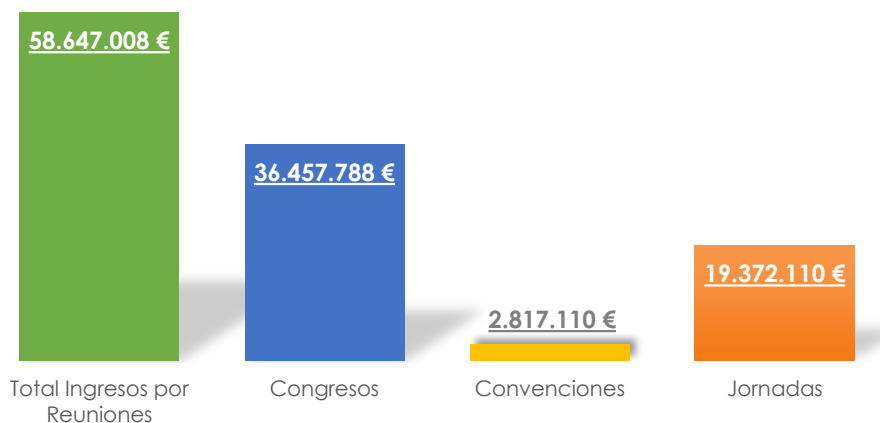
Las cifras económicas también ratifican la importancia que este mercado está teniendo en nuestra isla, **el impacto que generaron los asistentes a reuniones en el año 2012 fue de unos 58.647.008 Euros** que conforme a la tipología de la reunión y la zona se distribuirían de la siguiente manera:

Año 2012

	Las Palmas de G. C.	Sur de Gran Canaria	Gran Canaria
Congresos Nacionales e Internacionales	19.515.272	13.346.116	32.861.388
Congresos Regionales	2.934.360	662.040	3.596.400
Ingresos totales por Congresos	22.449.632	14.008.156	36.457.788
Convenciones Nacionales e Internacionales	488.400	1.261.710	1.750.110
Convenciones Regionales	741.950	325.050	1.067.000
Ingresos totales por Convenciones	1.230.350	1.586.760	2.817.110
Jornadas Nacionales e Internacionales	1.297.500	8.924.250	10.221.750
Jornadas Regionales	8.668.800	481.560	9.150.360
Ingresos totales por Jornadas	9.966.300	9.405.810	19.372.110
Ingresos totales	33.646.282	25.000.726	58.647.008

El total de **ingresos por reuniones** en Gran Canaria durante el año 2012 asciende a la cantidad de **€ 58.647.008**, desglosados de la siguiente forma:

Gran Canaria - Ingresos por Reuniones



De la que cabe destacar los **ingresos por congresos que ascienden a 36.457.788** divididos entre congresos Internacionales, nacionales y regionales como sigue:

Ingresos por Congresos en Gran Canaria



El ingreso de los congresos nacionales e internacionales se desglosa como sigue:

Gran Canaria - Desglose Ingresos por Congresos nacionales e internacionales

