



[Informe Estadístico del Turismo de Reuniones en Gran Canaria]

[2011]

[Gran Canaria Convention Bureau]— [Triana, 93]

[35002] [Las Palmas de Gran Canaria]

[info@grancanariacb.com]

CONTENIDO

Informe Estadístico 2011

4

Origen de los organizadores.....	11
Sectores organizadores.....	11
Estacionalidad.....	12
Uso de las salas	12
Número medio de participantes	14
Duración media de las reuniones.....	14
Impacto económico	15

Informe Estadístico

Informe Estadístico 2011

Este informe estadístico se basa en los datos recibidos por este Convention Bureau de palacios de congresos y hoteles asociados al mismo. En ocasiones la insistencia de este Convention Bureau al recopilar la información necesaria para la realización de este informe no ve los resultados deseados.

Como se viene realizando desde hace once años, también en el año 2011 se han medido los eventos realizados en la isla de Gran Canaria, diferenciándose dos zonas: Las Palmas de Gran Canaria y el sur de la isla.

Dándonos como resultado que en la Isla de Gran Canaria, se han podido contabilizar un total de 625 reuniones que contaron con unos 127.756 participantes.

Del total de estas reuniones 49 fueron congresos con 13.203 participantes. Las convenciones o reuniones de empresa, alcanzaron el número de 66, con 6.551 participantes. Por último tuvimos 510 jornadas/seminarios con 108.008 participantes.

Con estos datos y de acuerdo a su tipología, podemos decir que del total de las reuniones celebradas en Gran Canaria durante el año 2011, un 7,84% son Congresos, 10.56% son Convenciones y un 81,60% son Jornadas.

Para diferenciar estos tres tipos de producto se ha utilizado las siguientes definiciones de cada uno:

▼ CONGRESO

Consiste en reuniones a gran escala, normalmente abiertas y dirigidas a un sector determinado para divulgar ideas y diseñar objetivos. La organización y la responsabilidad esta otorgada a una Asociación, Sociedad, Colegio Profesional, Federación, Universidad, etc., quienes normalmente delegan en un Comité Organizador, que se constituye en órgano de decisión.

▼ CONVENCIÓN

Son reuniones convocadas de forma cerrada con participación restringida a los miembros de una empresa u organización. Está promovida normalmente por una empresa privada y generalmente va dirigida a fuerzas de venta, distribuidores propios, comerciales, etc.

▼ JORNADA / SEMINARIO / SIMPOSIOS

Son reuniones de personas promovidas normalmente por la organización convocante: empresas, organismos públicos, universidades, asociaciones, etc. Se trata de reuniones de carácter formativo, cuyo contenido se centra en la exposición de temas monográficos, organización de grupos de trabajo, debates, contraste de opiniones y conclusiones.

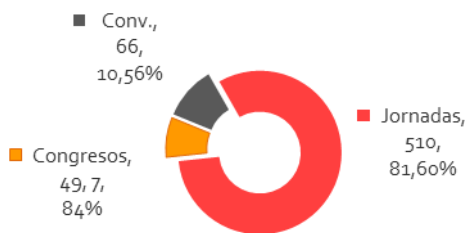
A continuación se exponen de forma gráfica los datos separados por zonas, así como agregados en el conjunto de la isla:

Año 2011				
Lugar		Las Palmas de G. C.	Sur de Gran Canaria	Gran Canaria
Eventos	Congresos Internacionales	11	1	12
	Congresos Nacionales	13	10	23
	Congresos Regionales	11	3	14
	Número total de Congresos	35	14	49
	Convenciones Internacionales	0	7	7
	Convenciones Nacionales	19	23	42
	Convenciones Regionales	17	0	17
	Número total de Convenciones	36	30	66
	Jornadas Internacionales	0	14	14
	Jornadas Nacionales	26	39	65
	Jornadas Regionales	428	3	431
	Número total de Jornadas	454	56	510
	Total Eventos en Gran Canaria	525	100	625

Año 2011				
Lugar		Las Palmas de G. C.	Sur de Gran Canaria	Gran Canaria
Asistentes	Congresos Internacionales	2.025	135	2.160
	Congresos Nacionales	3.282	5.640	8.922
	Congresos Regionales	1.621	500	2.121
	Total Asistentes a Congresos	6.928	6.275	13.203
	Convenciones Internacionales	0	974	974
	Convenciones Nacionales	1.810	2.167	3.977
	Convenciones Regionales	1.600	0	1.600
	Total Asistentes a Convenciones	3.410	3.141	6.551
	Jornadas Internacionales	0	1.712	1.712
	Jornadas Nacionales	1.480	3.344	4.824
	Jornadas Regionales	99.766	1.700	101.466
	Total Asistentes a Jornadas	101.246	6.756	108.002
	Total Asistentes en Gran Canaria		111.584	16.172

De los cuadros siguientes cabe mencionar que en Gran Canaria se celebraron **49 congresos**, que representa el 7,84% de los eventos, pero que los asistentes a estos congresos fueron 13.203, que representan el 10,33% de los asistentes a eventos en Gran Canaria, por el contrario **las Convenciones celebradas ascendieron a 66**, un 10,56% de los eventos, pero sus asistentes fueron 6.551 que suponen un 5,13%. Es decir **que los congresos aun siendo menos tuvieron un mayor número de asistentes:**

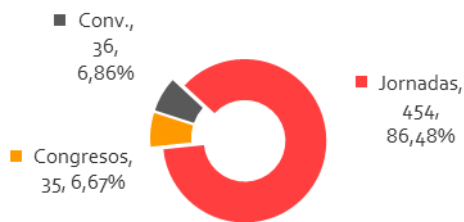
**Eventos en la Isla de Gran Canaria
año 2011**



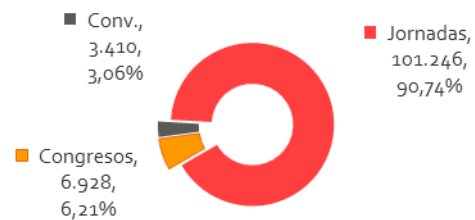
Asistentes a eventos en la Isla de Gran Canaria, año 2011



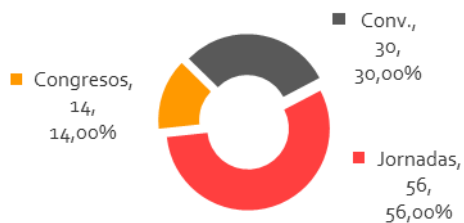
**Eventos en Las Palmas de G. C.
año 2011**



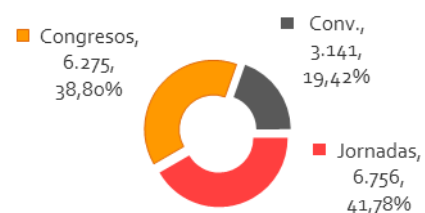
Asistentes a eventos en Las Palmas de G. C., año 2011



**Eventos en el sur de Gran Canaria,
año 2011**

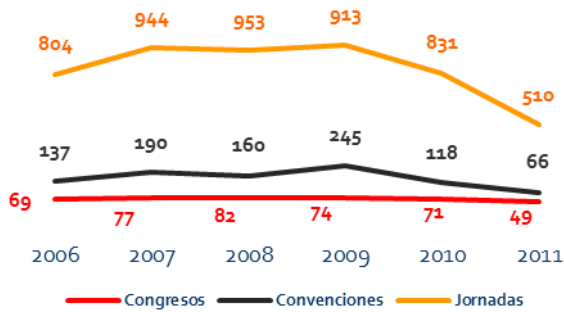


Asistentes a eventos en el sur de Gran Canaria, año 2011

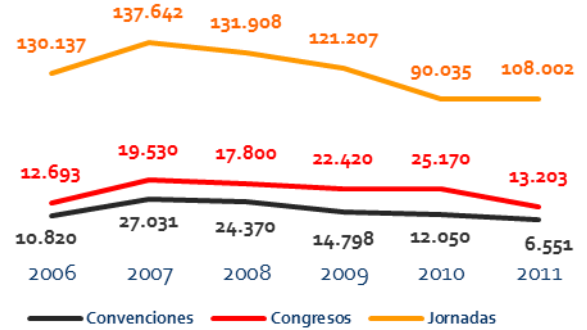


Los datos acumulados de los últimos seis años, de la isla, de la ciudad de Las Palmas de Gran Canaria y del sur son:

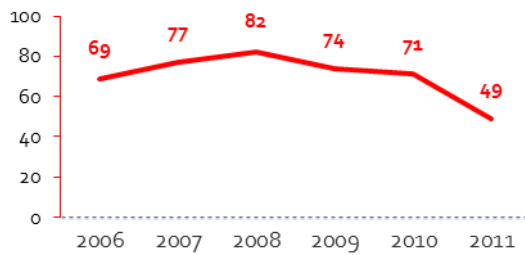
Eventos en Gran Canaria



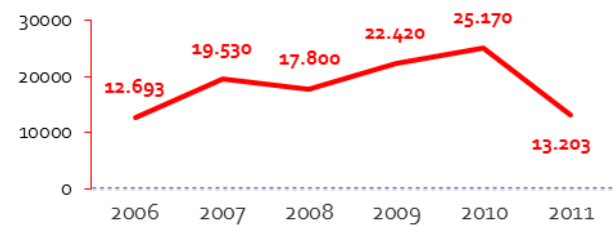
Asistentes a eventos en Gran Canaria



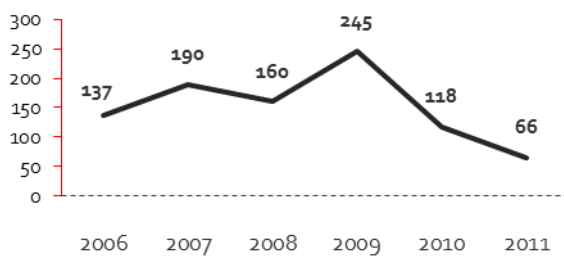
Congresos en Gran Canaria



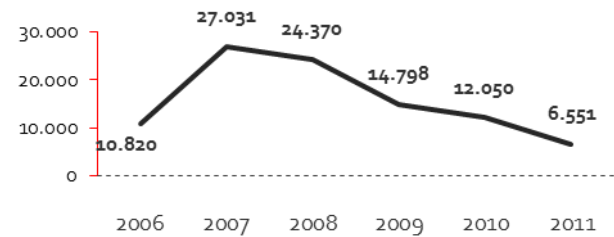
Asistentes a congresos en Gran Canaria



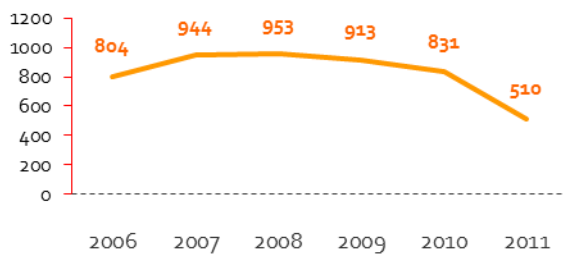
Convenciones en Gran Canaria



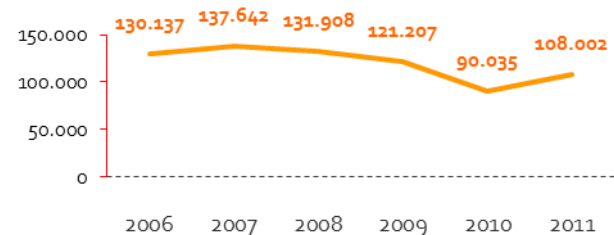
Asistentes a convenciones en Gran Canaria



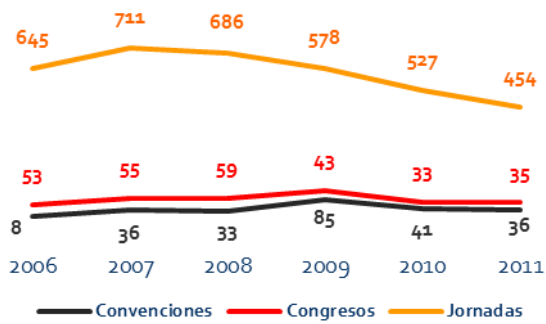
Jornadas en Gran Canaria



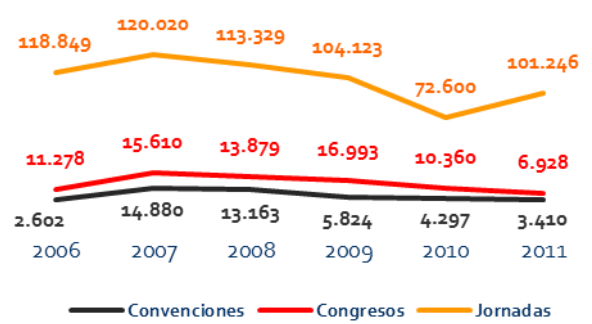
Asistentes a jornadas en Gran Canaria



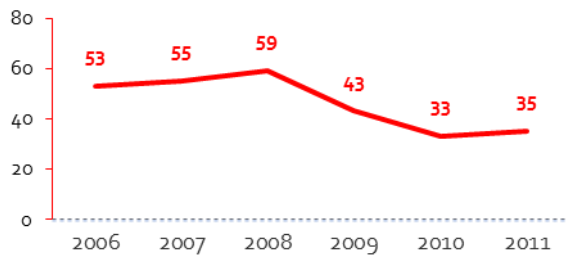
Eventos en Las Palmas de G. C.



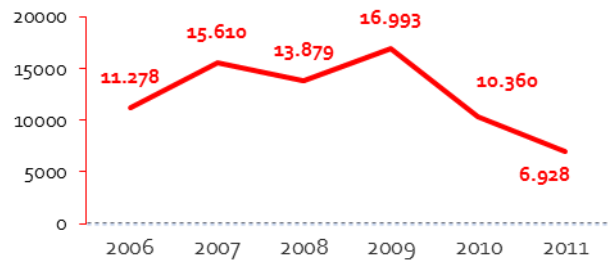
Asistentes a eventos en Las Palmas de G.C.



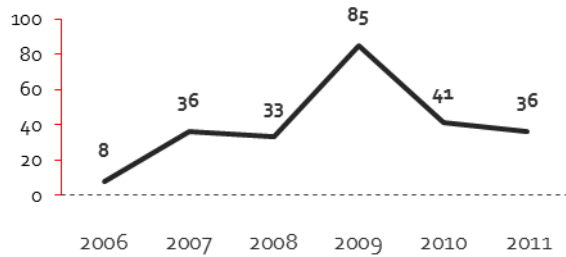
Congresos Las Palmas de G. C.



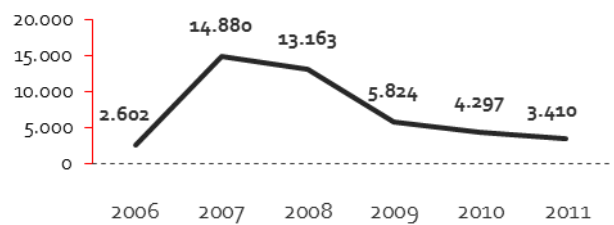
Asistente a Congresos en Las Palmas de GC



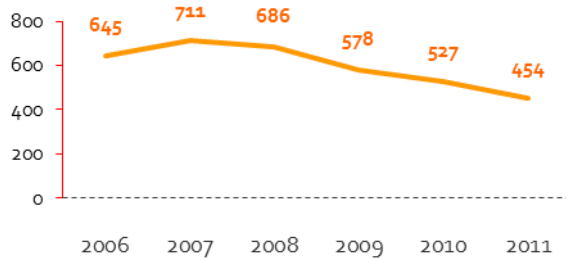
Convenciones Las Palmas de G. C.



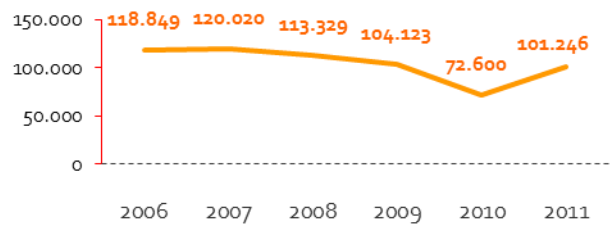
Asistentes a convenciones en Las Palmas de G. C.



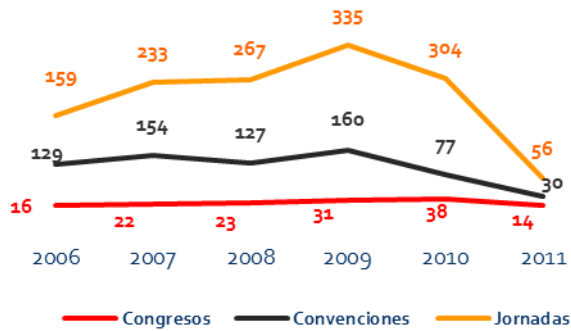
Jornadas Las Palmas de G. C.



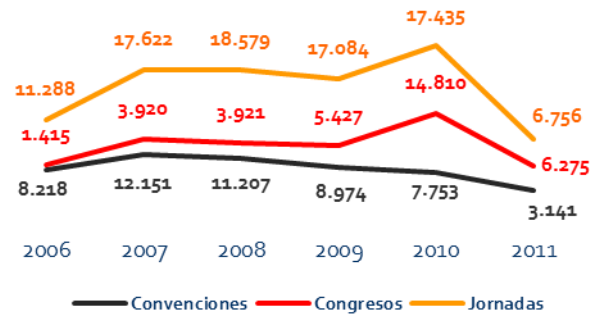
Asistentes a jornadas en Las Palmas de GC



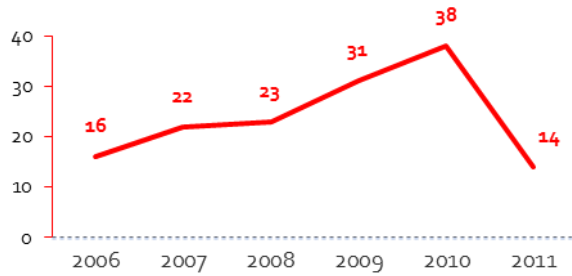
Eventos en el sur de Gran Canaria



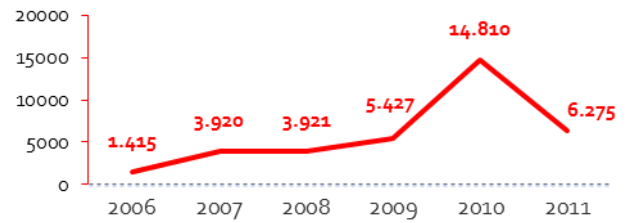
Asistentes a Eventos sur de Gran Canaria



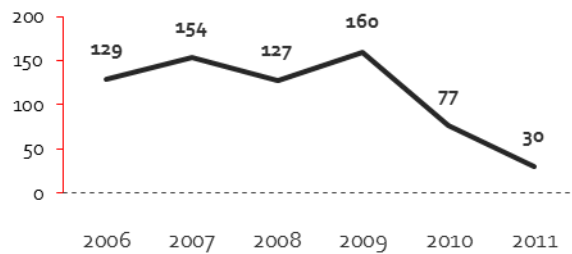
Congresos en el sur de Gran Canaria



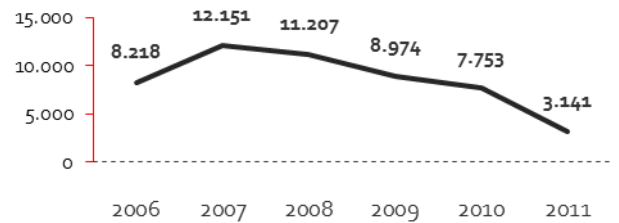
Asistentes a congresos en el sur de Gran Canaria



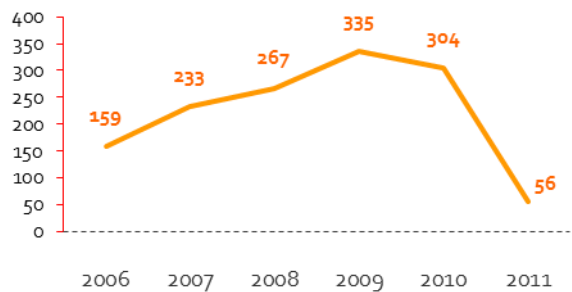
Convenciones en el sur de Gran Canaria



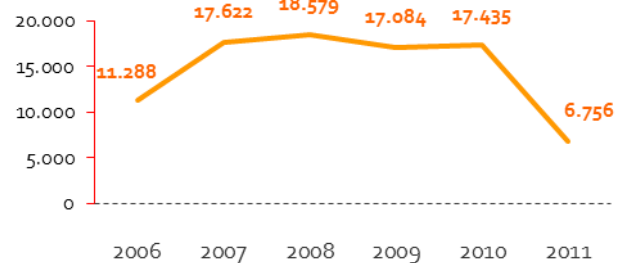
Asistentes a convenciones en el sur de Gran Canaria



Jornadas en el sur de Gran Canaria



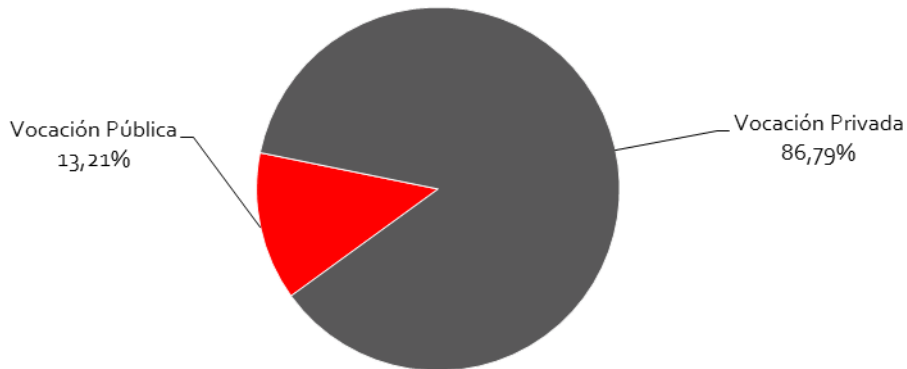
Asistentes a jornadas en el sur de Gran Canaria



Origen de los organizadores

El sector público genero el 13,21% de las reuniones realizadas, en el año 2011, y las **asociaciones, entidades sin ánimo de lucro y empresas privadas** generaron al 86,79% de las reuniones.

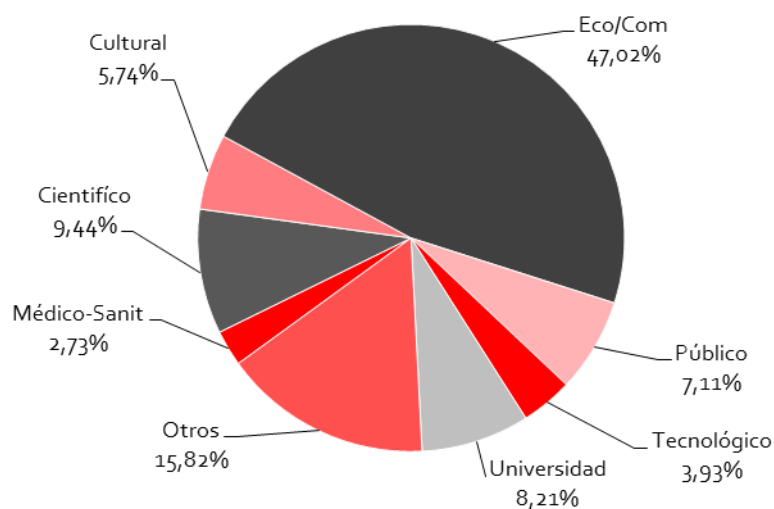
Origen de los Organizadores



Sectores organizadores

Por Sectores de actividad, la mayor parte de estos eventos estuvieron dedicados a temas **económicos/comerciales (47,02%)**, destacando también otros como los de carácter científico (9,44%), público (7,11%), cultural (5,74%) y universitarios (8,21%).

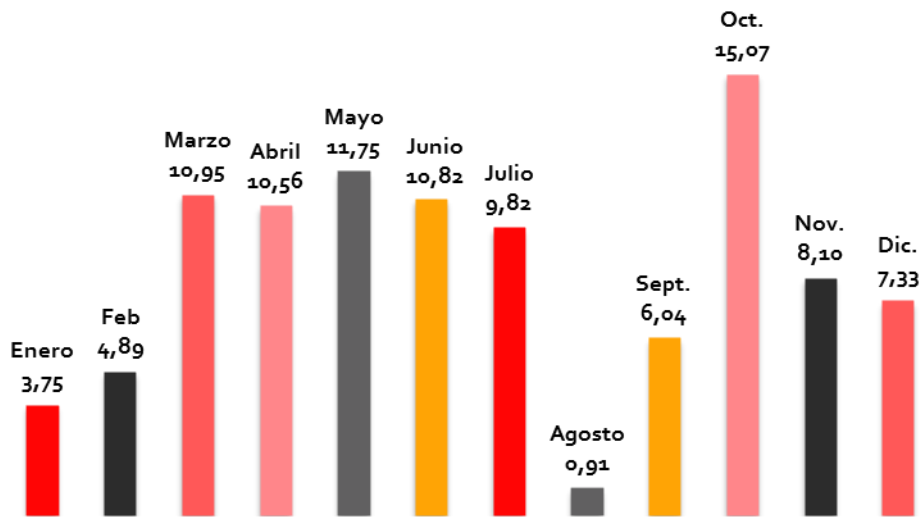
Sector de actividad de los eventos



Estacionalidad

Respecto a la estacionalidad de este mercado, cada año se reproduce la tendencia, el **56,30% de las reuniones tienen lugar en los meses de abril, mayo, junio, octubre y noviembre**. Los meses que coinciden con períodos de vacaciones apenas registran reuniones. Aunque este año cabe destacar la subida del mes de agosto que en otros años era nula y que en el 2011 asciende al 0,91%.

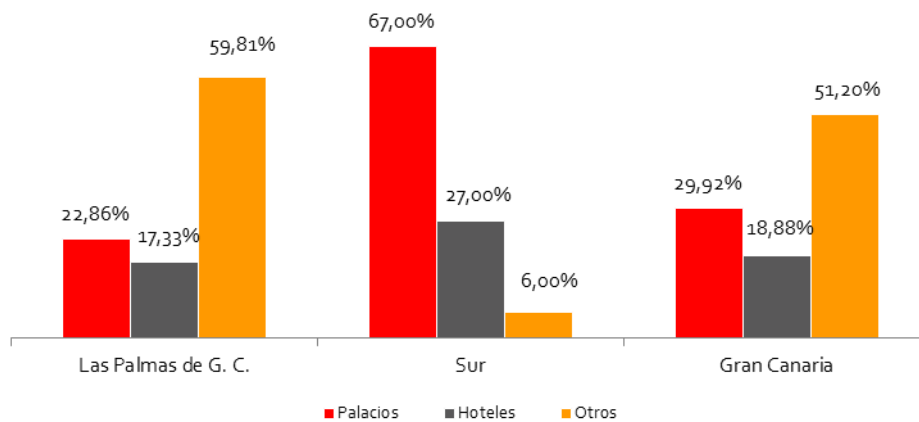
Meses de las celebraciones de las reuniones



Uso de las salas

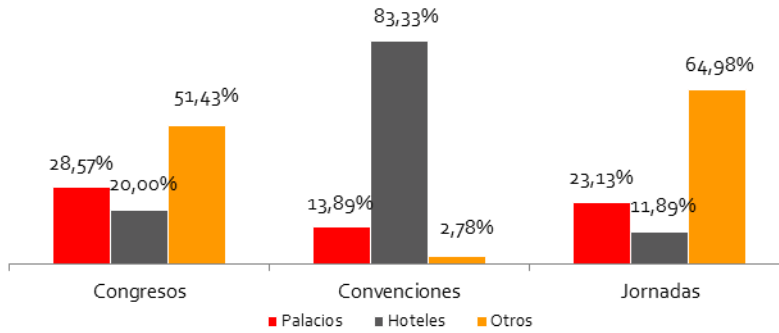
En el año 2011, **los palacios de congresos han sido utilizados para celebrar en Gran Canaria el 29,92% de las reuniones**, las salas de los hoteles han sido utilizadas por el 18,88% y otras salas el 51,20%.

Uso de salas por zonas en Gran Canaria

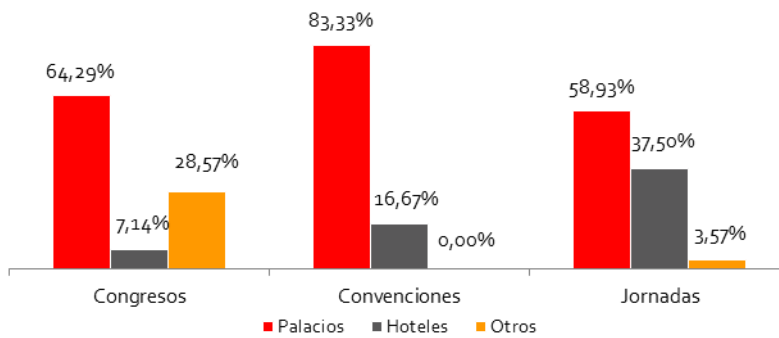


El uso de las salas varía en Las Palmas de Gran Canaria y en el sur de la isla:

Uso de salas en Las Palmas de G. C.

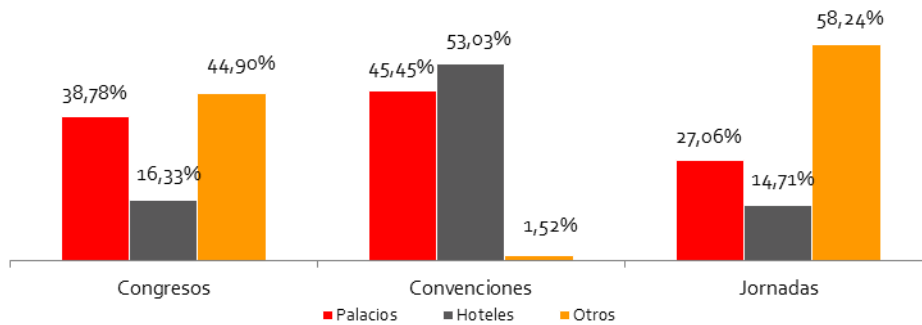


Uso de salas en el sur de Gran Canaria



Si hablamos del **tipo de eventos** podemos decir que en el total de Gran Canaria, **los Palacios de Congresos son utilizados para los Congresos en un 38,78%**, no así para las Convenciones donde los hoteles ostentan el 53,03%, y para las Jornadas donde la participación de los Palacios baja al 27,06% y en cambio suben aquí las otras salas hasta el 58,24%.

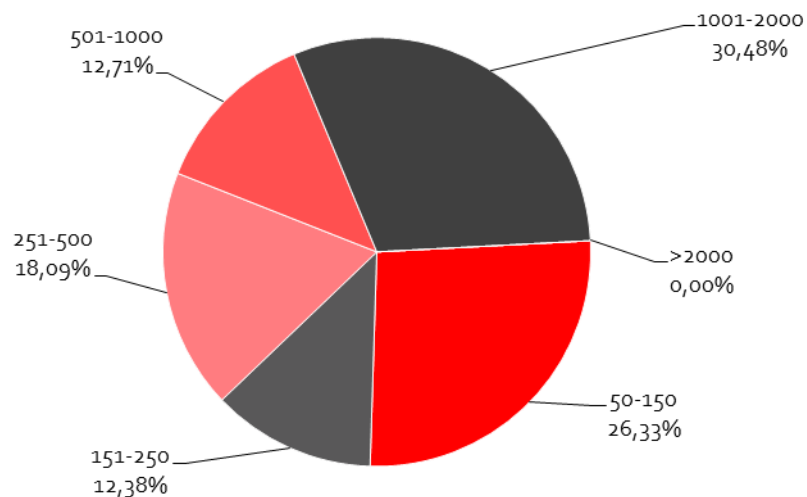
Uso de salas por tipo en Gran Canaria



Número medio de participantes

Durante el año 2011 una gran parte de las reuniones (**38,71%**) tuvieron una participación de entre **50 y 250 delegados**, lo que da muestra de una tendencia a un mayor número de eventos pero con una media menor de participantes.

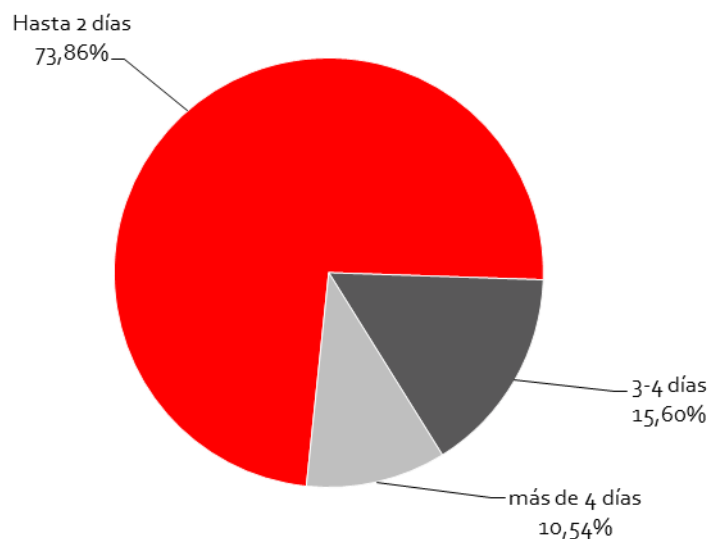
Número de delegados por evento



Duración media de las reuniones

Durante el año 2011 una gran parte de las reuniones (**73,86%**) tuvo una **duración media de hasta dos días**.

Duración de los eventos

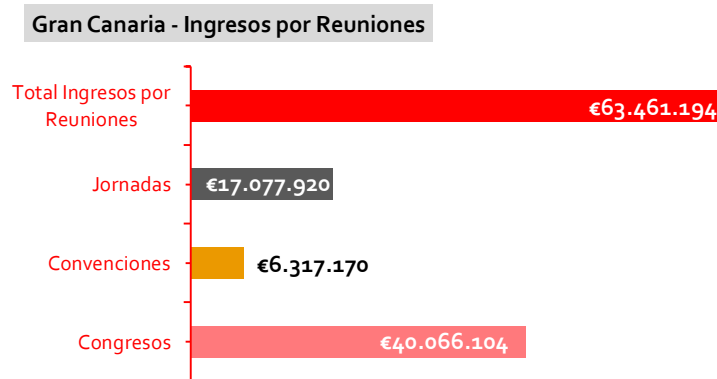


Impacto económico

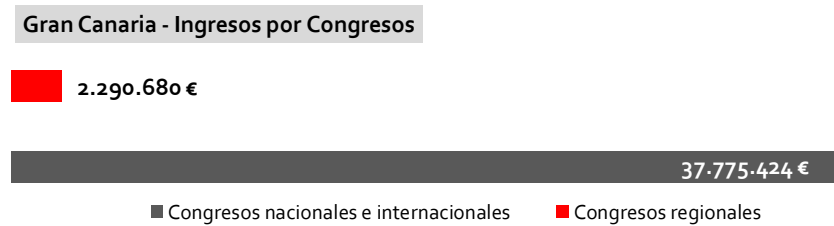
Las cifras económicas también ratifican la importancia que este mercado está teniendo en nuestra isla, el impacto que generaron los asistentes a reuniones en el año 2011 fue de unos 63.461.194 Euros que conforme a la tipología de la reunión y la zona se distribuirían de la siguiente manera:

Año 2011			
	Las Palmas de G. C.	Sur de Gran Canaria	Gran Canaria
Congresos Nacionales e Internacionales	20.230.749	17.544.675	37.775.424
Congresos Regionales	1.750.680	540.000	2.290.680
Ingresos totales por Congresos	21.981.429	18.084.675	40.066.104
Convenciones Nacionales e Internacionales	2.009.100	3.428.070	5.437.170
Convenciones Regionales	880.000	0	880.000
Ingresos totales por Convenciones	2.889.100	3.428.070	6.317.170
Jornadas Nacionales e Internacionales	1.110.000	3.792.000	4.902.000
Jornadas Regionales	11.971.920	204.000	12.175.920
Ingresos totales por Jornadas	13.081.920	3.996.000	17.077.920
Ingresos totales en Gran Canaria	37.952.449	25.508.745	63.461.194

El total de ingresos por reuniones en Gran Canaria durante el año 2011 asciende a la cantidad de € 63.461.194, desglosados de la siguiente forma:



De la que cabe destacar los **ingresos por congresos que ascienden a 40.066.104** divididos entre congresos Internacionales, nacionales y regionales como sigue:



El desglose del ingreso de los congresos nacionales e internacionales se desglosa como sigue:

