



INFORME ESTADÍSTICO

Gran Canaria Convention Bureau

2008

INFORME ESTADÍSTICO 2008

En el año 2008 se han medido los eventos realizados en la isla de Gran Canaria, diferenciándose dos zonas: Las Palmas de Gran Canaria y el sur de la isla.

Se han contabilizado en la Isla de Gran Canaria un total de **1.195 reuniones** que contaron con un **174.078 participantes**.

Del total de estas reuniones **82 fueron congresos** con 17.800 participantes. Las **convenciones** o reuniones de empresa, alcanzaron el número de **160**, con 24.370 participantes. Por último tuvimos **953 jornadas/seminarios** con 131.908 participantes.

Con estos datos y de acuerdo a su tipología, podemos decir que del total de las reuniones celebradas en Gran Canaria durante el año 2008, **un 6,86% son Congresos, 13,39% son Convenciones y un 79,75% son Jornadas**.

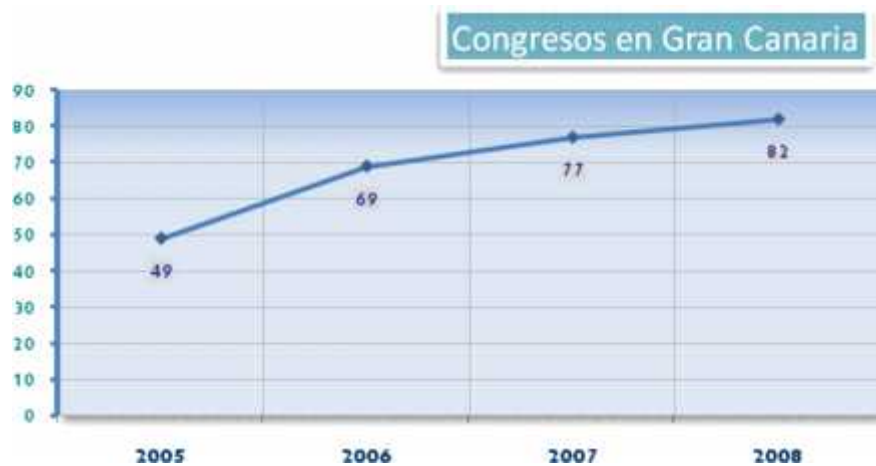
A continuación se exponen los datos separados por zonas, así como agregados en el conjunto de la isla.

Año 2008				
Lugar		Las Palmas de G. C.	Sur de Gran Canaria	Total Gran Canaria
Eventos	Congresos Internacionales	8	9	17
	Congresos Nacionales	27	3	30
	Congresos Regionales	24	11	35
	Número total de Congresos	59	23	82
	Convenciones Internacionales	0	33	33
	Convenciones Nacionales	3	57	60
	Convenciones Regionales	30	37	67
	Número total de Convenciones	33	127	160
	Jornadas Internacionales	5	31	36
	Jornadas Nacionales	11	50	61
	Jornadas Regionales	670	186	856
	Número total de Jornadas	686	267	953
	Total Eventos	778	417	1.195

Año 2008				
Lugar		Las Palmas de G. C.	Sur de Gran Canaria	Total Gran Canaria
Asistentes	Congresos Internacionales	1.530	1.851	3.381
	Congresos Nacionales	5.331	505	5.836
	Congresos Regionales	7.018	1.565	8.583
	Total Asistentes a Congresos	13.879	3.921	17.800
	Convenciones Internacionales	0	2.888	2.888
	Convenciones Nacionales	200	5.665	5.865
	Convenciones Regionales	12.963	2.654	15.617
	Total Asistentes a Convenciones	13.163	11.207	24.370
	Jornadas Internacionales	1.254	2.128	3.382
	Jornadas Nacionales	1.058	3.057	4.115
	Jornadas Regionales	111.017	13.394	124.411
	Total Asistentes a Jornadas	113.329	18.579	131.908
	Total Asistentes	140.371	33.707	174.078



A continuación detallamos los datos acumulados por años, de la isla, de la ciudad de Las Palmas de Gran Canaria y del sur de la isla:



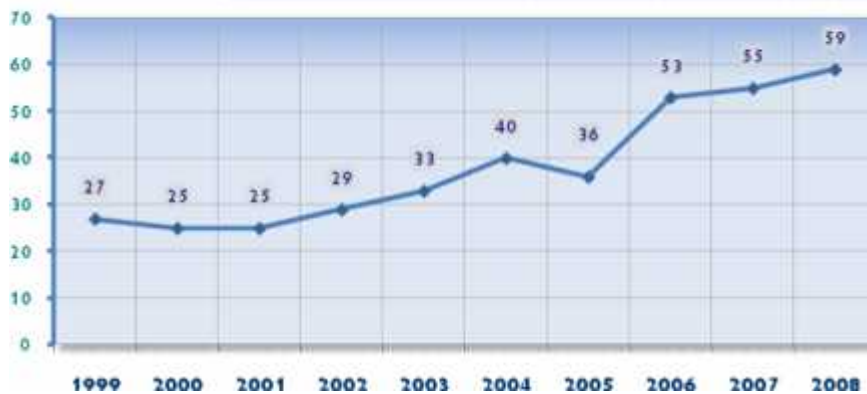
Jornadas en Gran Canaria



Eventos en Las Palmas de Gran Canaria



Congresos en Las Palmas de Gran Canaria



Convenciones en Las Palmas de Gran Canaria



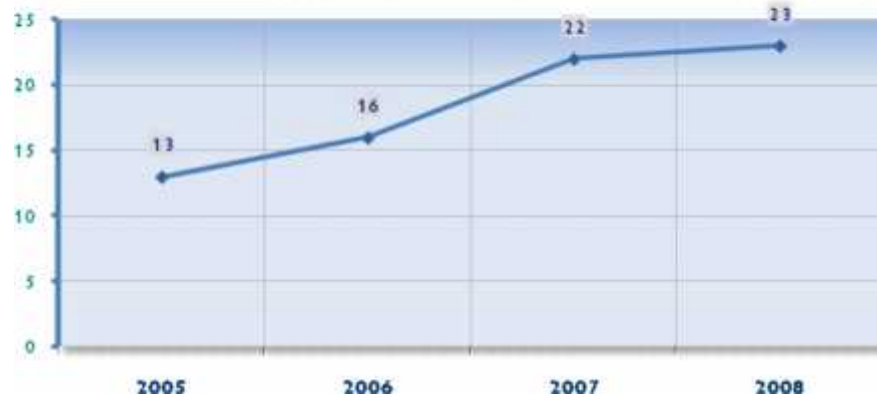
Jornadas en Las Palmas de Gran Canaria



Eventos en el sur de Gran Canaria



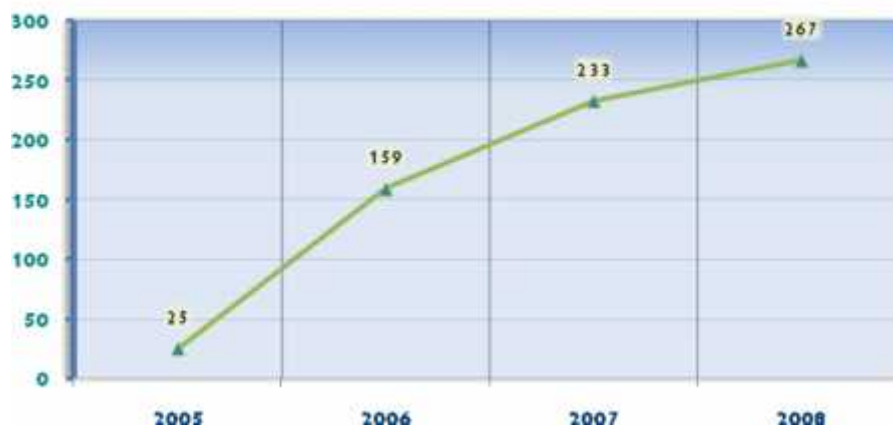
Congresos en el sur de Gran Canaria



Convenciones en el sur de Gran Canaria



Jornadas en el sur de Gran Canaria



Asistentes a Eventos en Gran Canaria



Asistentes a Eventos en Las Palmas de Gran Canaria



Asistentes a Eventos en el sur de Gran Canaria



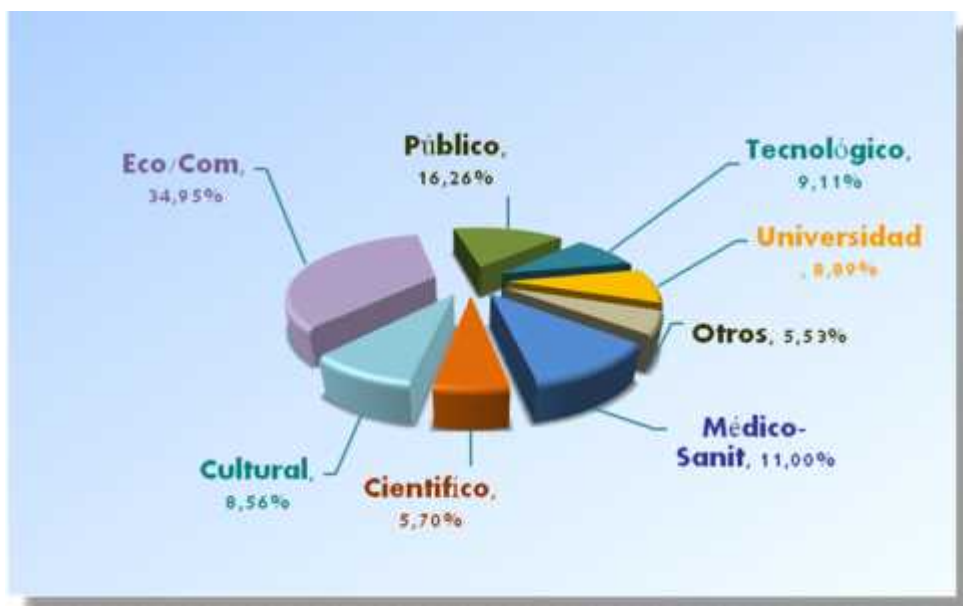
ORIGEN DE LOS ORGANIZADORES

Las **asociaciones y entidades sin ánimo de lucro** al contrario que en años anteriores que generaban el 46,49% de las reuniones realizadas, en el año 2008 han descendido al 38,53% y por su parte las empresas privadas han ascendido al 61,47% de las reuniones.



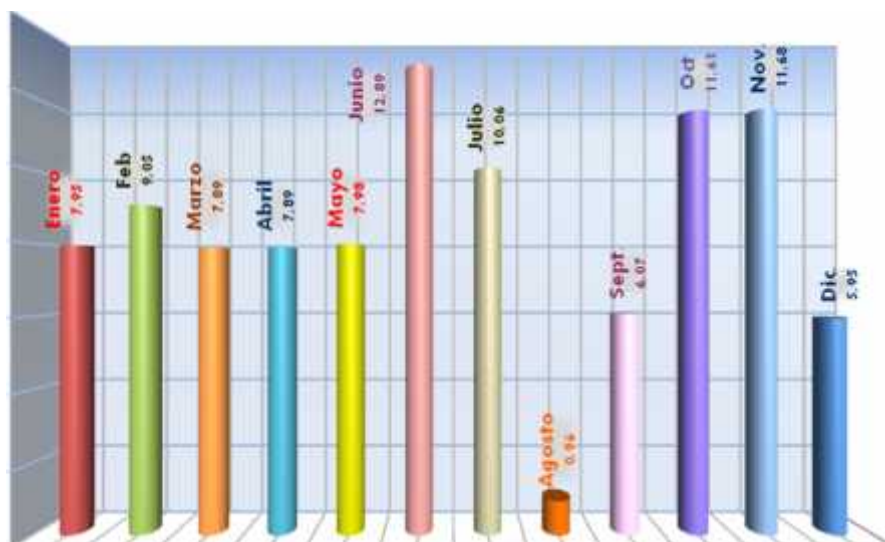
SECTORES ORGANIZADORES

Por Sectores de actividad, la mayor parte de estos eventos estuvieron dedicados a temas **económicos/comerciales (34,95 %)**, destacando también otros como los de carácter médico sanitario (11,00%), público (16,26%), cultural (8,56%) y universitarios (8,89%).



ESTACIONALIDAD

Respecto a la estacionalidad de este mercado, cada año se reproduce la tendencia, el **52,07%** de las reuniones tienen lugar en los meses de **abril, mayo, junio, octubre y noviembre**. Los meses que coinciden con períodos de vacaciones apenas registran reuniones. Aunque este año cabe destacar la subida del mes de agosto que en otros años era nula y que en el 2008 asciende al 0,96%.



USO DE LAS SALAS

En el año 2008, los palacios de congresos han sido utilizados para celebrar en Gran Canaria el 17,83% de las reuniones, las salas de los hoteles han sido utilizadas por el 44,60% y otras salas el 37,57%. Aunque cabe destacar que en estos datos ha influido el cierre del Palacio de Congresos de Maspalomas por reformas, lo que ha hecho que la mayoría de los eventos celebrados en el sur de la isla se hayan realizado en hoteles.



El uso de las salas varía en Las Palmas de Gran Canaria y en el sur de la isla:



Si hablamos del tipo de eventos podemos decir que en el total de Gran Canaria, los Palacios de Congresos son utilizados para los Congresos en un 24,39%, no así para las Convenciones donde los hoteles ostentan el 81,25, y para las Jornadas donde la participación de los Palacios baja al 17,42% y en cambio suben aquí las otras salas hasta el 43,02%.



NÚMERO MEDIO DE PARTICIPANTES

Durante el año 2008 una gran parte de las reuniones (**43,34%**) tuvieron una participación de entre **50 y 250 delegados**, lo que da muestra de una tendencia a un mayor número de eventos pero con una media menor de participantes.



DURACIÓN MEDIAS DE LAS REUNIONES

Durante el año 2008 una gran parte de las reuniones (**62,35%**) tuvieron una duración media de hasta dos días.



IMPACTO ECONÓMICO

Las cifras económicas también ratifican la importancia que este mercado está teniendo en nuestra isla, el **impacto** que generaron los asistentes a reuniones en el **año 2008** fue de **108.613.341,00** de Euros que conforme a la tipología de la reunión y la zona se distribuyen de la siguiente manera:

		Año 2008		
Lugar		Las Palmas de G. C.	Sur de Gran Canaria	Total Gran Canaria
Eventos	Congresos Nacionales e Internacionales	49.140.915	13.332.756	62.473.671
	Congresos Regionales	7.368.900	1.643.250	9.012.150
	Ingresos totales por Congresos	56.509.815	14.976.006	71.485.821
	Convenciones Nacionales e Internacionales	222.000	9.320.550	9.542.550
	Convenciones Regionales	6.870.390	1.406.620	8.277.010
	Ingresos totales por Convenciones	7.092.390	10.727.170	17.819.560
	Jornadas Nacionales e Internacionales	1.734.000	3.888.750	5.622.750
	Jornadas Regionales	12.211.870	1.473.340	13.685.210
	Ingresos totales por Jornadas	13.945.870	5.362.090	19.307.960
Ingresos totales en Gran Canaria		77.548.075	31.065.266	108.613.341

Cabe destacar que el mayor impacto económico lo producen los congresos nacionales e internacionales, que dentro de esta cifra de ingresos tienen un impacto directo de 31.734.098,63 Euros

Gran Canaria - Ingresos por Congresos

Gasto directo congresos nacionales e internacionales	8.942.041,20
Gastos de alojamiento congresos nacionales e internacionales	8.965.042,51
Gastos de inscripción congresos nacionales e internacionales	13.827.014,92
Impacto directo congresos nacionales e internacionales	31.734.098,63

A esta cifra hay que añadir los gastos de viaje que ascienden a

Gastos de viaje congresos nacionales e internacionales	30.739.572,30
---	----------------------

Y los ingresos por congresos regionales:

Gastos congresos regionales	9.012.150,00
------------------------------------	---------------------

Sumando estas dos cantidades, nos da un ingreso por congresos nacionales e internacionales en Gran Canaria de 71.485.820,93 Euros.